



Scouternas Lägereldsrapport 2018

- en grafsammanställning av undersökningsresultatet

Kontakt: CarolineThunved

Kontakt Novus: Anna Ragnarsson

Datum:2018-03-20

SAMMANFATTNING AV RESULTATET

RESULTATET I SAMMANDRAG

▪ HÄLSA

Drygt 9 av 10 har någon brukar fråga dem hur de mår. Nästan alla har också en vän eller vuxen som de litar på och kan prata med

- Tre av fyra skulle berätta för sina föräldrar om något jobbigt händer, drygt hälften skulle berätta för sina kompisar
- Fyra av tio känner stress varje dag eller ofta och det är framförallt att hinna med skolarbetet och betygen som skapar mest stress för de flest

SKOLA

- Nära nio av tio trivs i skolan, bäst trivs de yngsta medans tonåringarna trivs ganska bra. Bland de få som säger att de inte trivs i skolan är ensamhet, utanförskap och mobbing det som flest nämner som orsak
- Majoriteten känner att de kan vara sig själv i skolan
- Nära tre av fyra uppger att någon vuxen i skolan brukar säga till elever som gjort något dumt mot någon annan.
- Två av tio upplever att lärare favoriserar vissa elever
- Hälften säger att de inte pratar om sexuella trakasserier varken på lektion eller rast
- Närmare sju av tio upplever inte att skolan förberett dem för vuxenlivet

RESULTATET I SAMMANDRAG

FRITIDEN

- Åtta av tio uppger att de trivs på fritiden. Yngre trivs bättre än äldre. Bland de 5% som säger att de inte trivs på fritiden är orsakerna primärt att de inte har något att göra och att de känner sig uttråkade
- Nio av tio känner sig ofta eller alltid trygga i sitt närområde

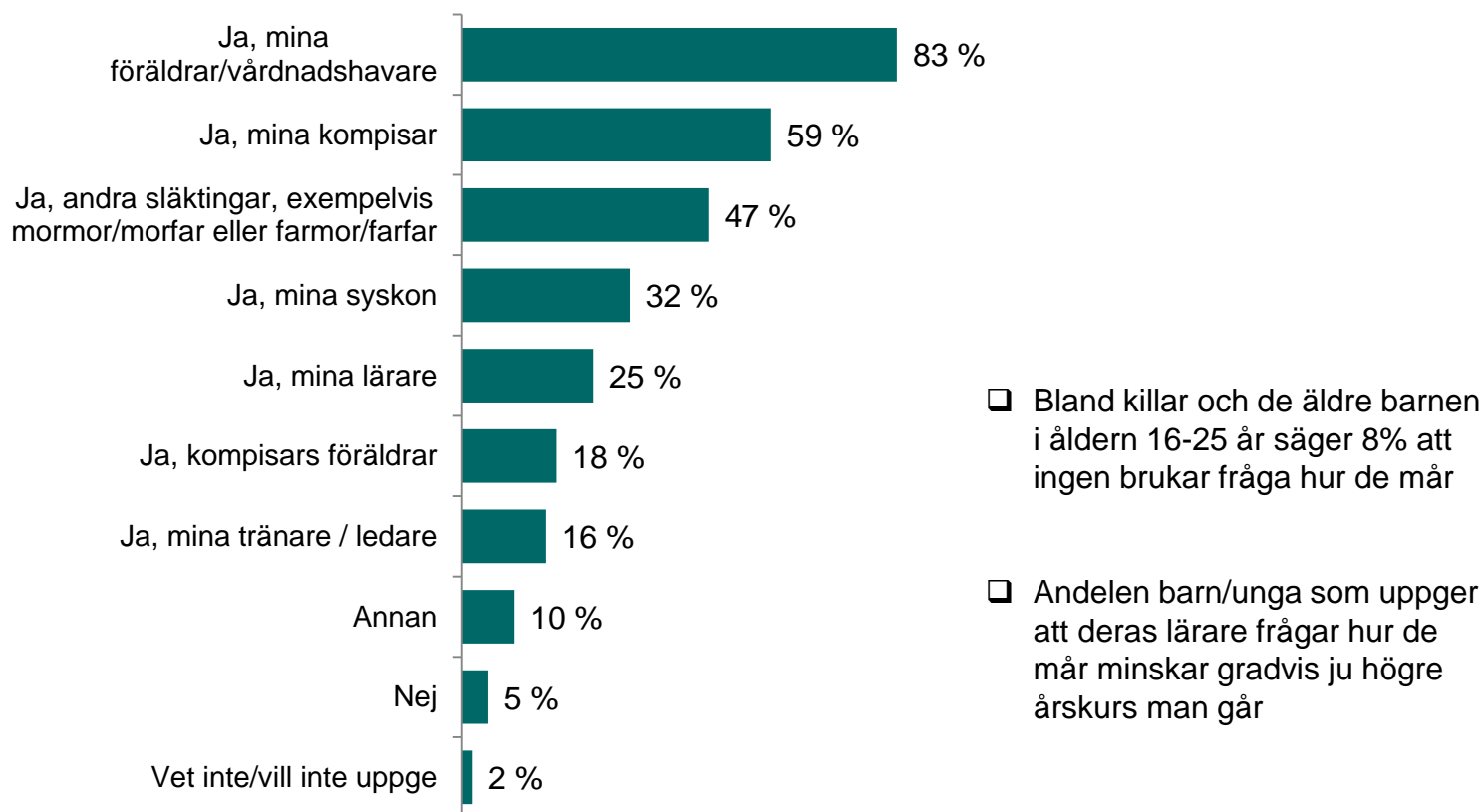
DEMOKRATI OCH PÅVERKAN

- Nio av tio säger att de alltid eller ofta får vara med och säga sin åsikt när beslut tas om dem
- Närmare sex av tio vet vilka möjligheter de har att påverka samhället
- Majoriteten upplever att politiker inte lyssnar på barn och ungdomars åsikter
- Drygt fyra av tio känner att politiker sällan eller aldrig håller vad de lovar
- Barn och unga tror att miljön/klimat/hållbarhet är den viktigaste politiska frågan för vår generation
- Donald Trump är den person som flest säger har mest makt i världen
- Drygt åtta av tio ser positivt på framtiden

HÄLSA

Drygt 9 av 10 uppger att någon brukar fråga dem hur de mår

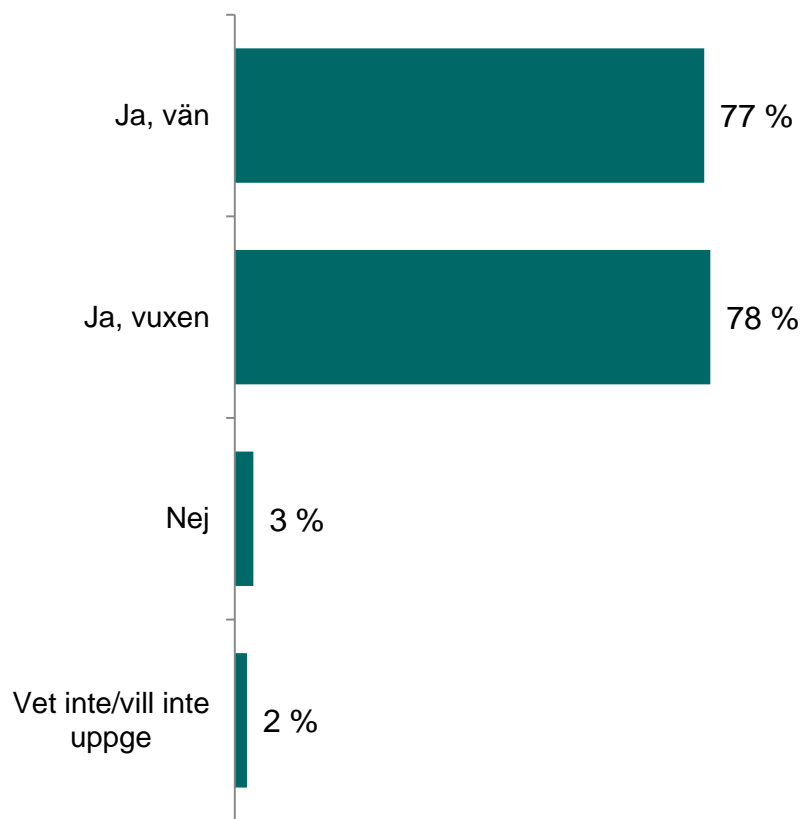
FRÅGA: Brukar någon fråga dig hur du mår?



BAS: Samtliga (n=1593)

Nästan alla har en vän eller vuxen som de litar på och kan prata med

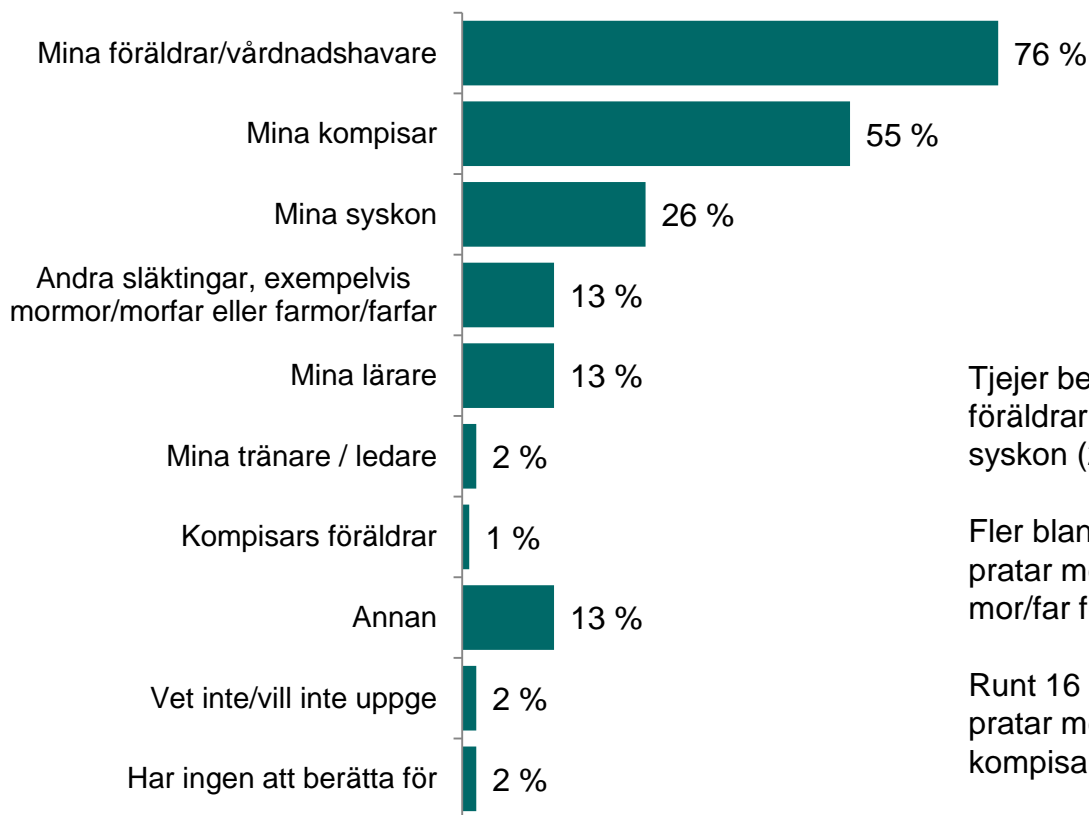
FRÅGA: Har du någon vän eller vuxen som du litar på och som du kan prata med?



De yngre vänder sig i högre grad till föräldrar/vuxna medan betydelsen av vänner ökar i och med att barnen kommer upp i tonåren.

Tre av fyra skulle berätta för sina föräldrar om något jobbigt händer, drygt hälften skulle berätta för sina kompisar

FRÅGA: Om något jobbigt händer, vem skulle du berätta det för?



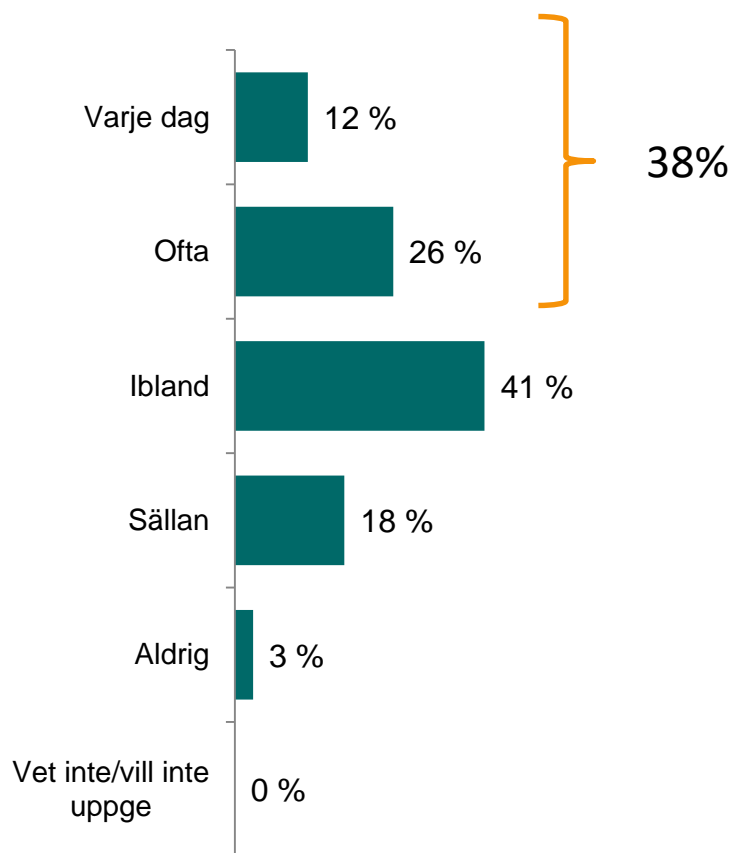
Tjejer berättar i högre grad för föräldrar (94%), kompisar (61%) och syskon (29%)

Fler bland de yngre barnen (8-11 år) pratar med sin lärare (39%) och sina mor/far föräldrar (22%)

Runt 16 år sker ett skifte där allt färre pratar med sina föräldrar och kompisarna istället fyller en större roll.

Fyra av tio känner stress varje dag eller ofta

FRÅGA: Händer det att du känner dig stressad?



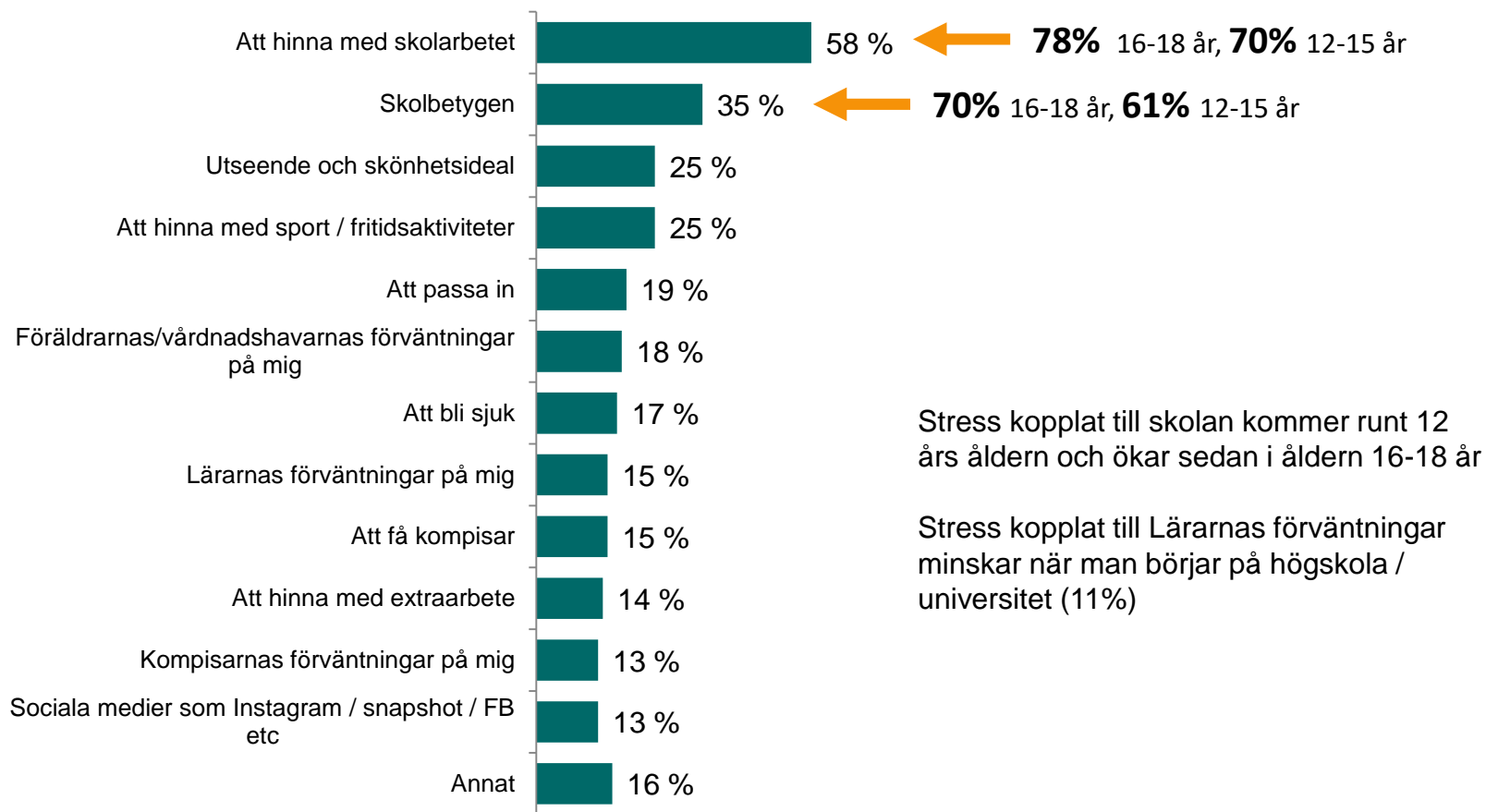
Tjejer känner sig oftare stressade än killar (varje dag/ofta tjejer 48%, killar 28%).

25% av killarna svarar att de sällan eller aldrig känner stress medan bland tjejer endast är 15%.

Stress är mer frekvent i tonåren, det börjar byggas upp i 12-15 år för sedan öka. I gruppen 19-25 känner hälften stress varje dag/ofta.

Skolan är det som primärt skapar mest stress för de flest

FRÅGA: Vad gör att du känner dig stressad?

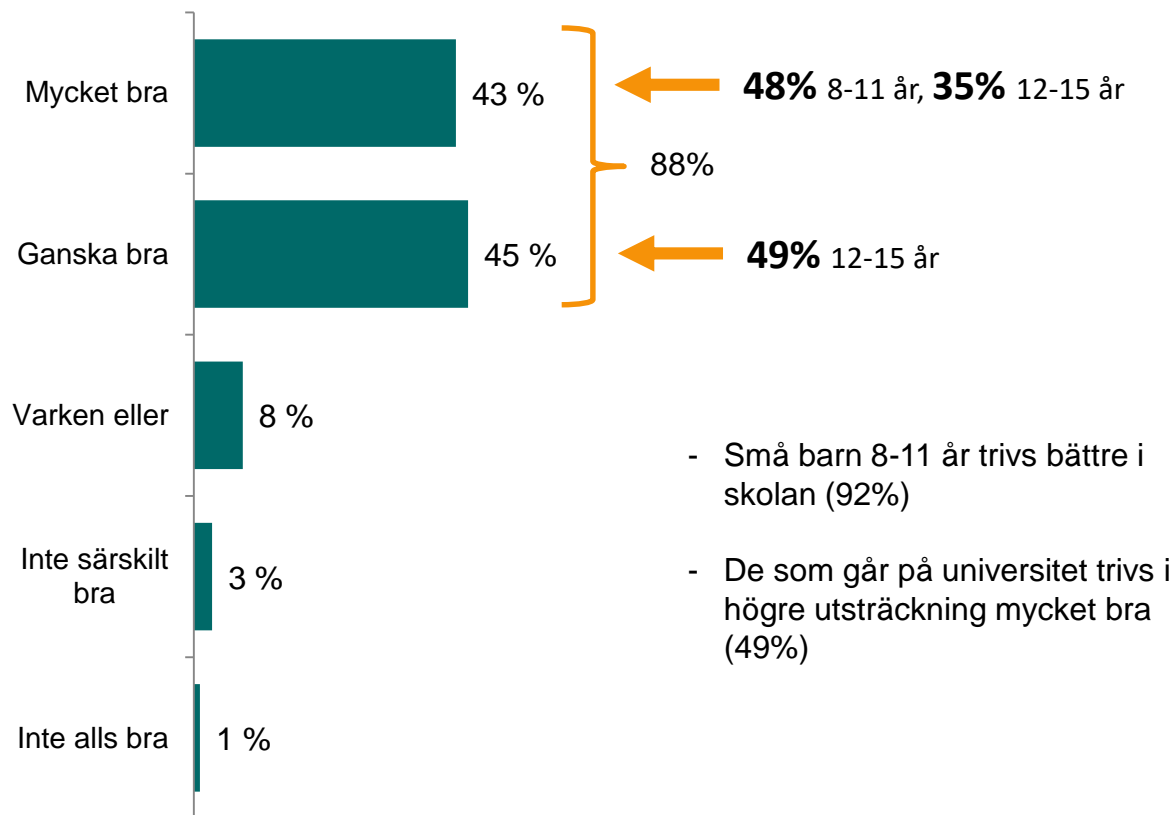


BAS: Händer att känner sig stressad (n=1268)

SKOLA

Nära nio av tio trivs i skolan, bäst trivs de yngsta medans tonåringarna trivs ganska bra

FRÅGA: Trivs du i skolan/på din utbildning?



BAS: Går i skolan/på utbildning (n=1307)

Bland de 4% som säger att de inte trivs i skolan är ensamhet, utanförskap och mobbing det som flest nämner som orsak

FRÅGA: Varför trivs du inte i skolan/på din utbildning? Öppet svar.

Ensamhet,
utanförskap och
mobbing

"Ensamhet och känsla av att inte passa in."

"Därför att jag inte har någon som tycker om mig eller som vill umgås med mig."

"Jag har inga vänner. Är utfrysst.."

"Jag har inga vänner."

Lärarna

"Rädd för läraren."

"Finns inga lärare jag litar på."

"För mina lärare är dåliga."

Stress

"Stress!"

"Stressigt, Jobbigt"

"Några dåliga lärare och stressad."

Tycker inte om
ämnet/studierna

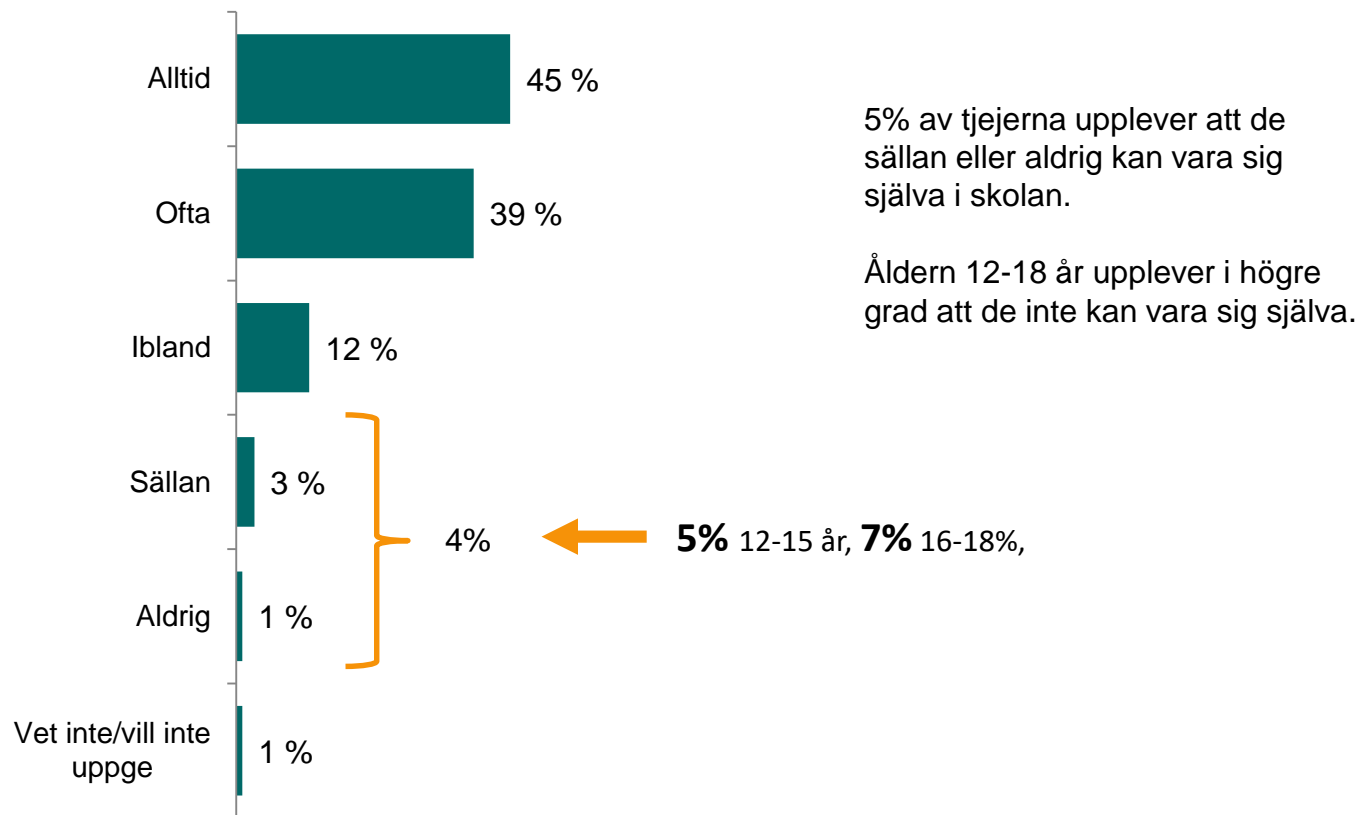
"Tycker inte att ämnet är särskilt roligt, borde kanske egentligen ha läst något annat."

"Tycker inte om upplägget på utbildningen, det är för många seminarier och grupparbeten. Har inte träffat några människor som jag tycker om att umgås med ännu."

BAS: Trivs inte på skolan/sin utbildning (n=61)

Majoriteten känner att de kan vara sig själv i skolan/på sin utbildning

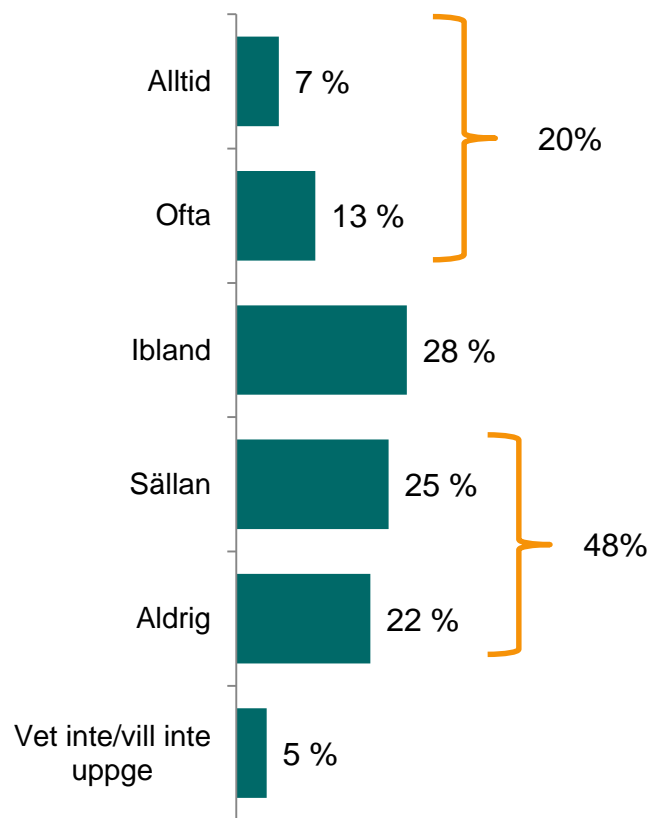
FRÅGA: Känner du att du kan vara dig själv i skolan/på din utbildning?



BAS: Går i skolan/på utbildning (n=1307)

Två av tio upplever att lärare favoriserar vissa elever

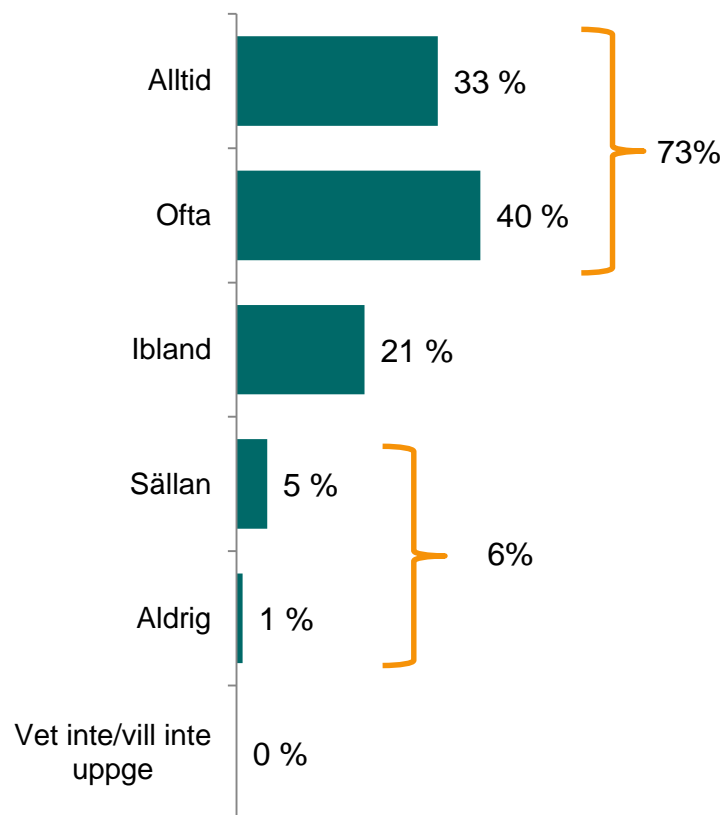
FRÅGA: *Upplever du att lärare favoriserar vissa elever?*



I åldern 12-15 och 16-18 upplever man i högre grad att lärarna favoriserar elever (33% resp. 31%)

Nära tre av fyra uppger att någon vuxen i skolan brukar säga till elever som gjort något dumt mot någon annan

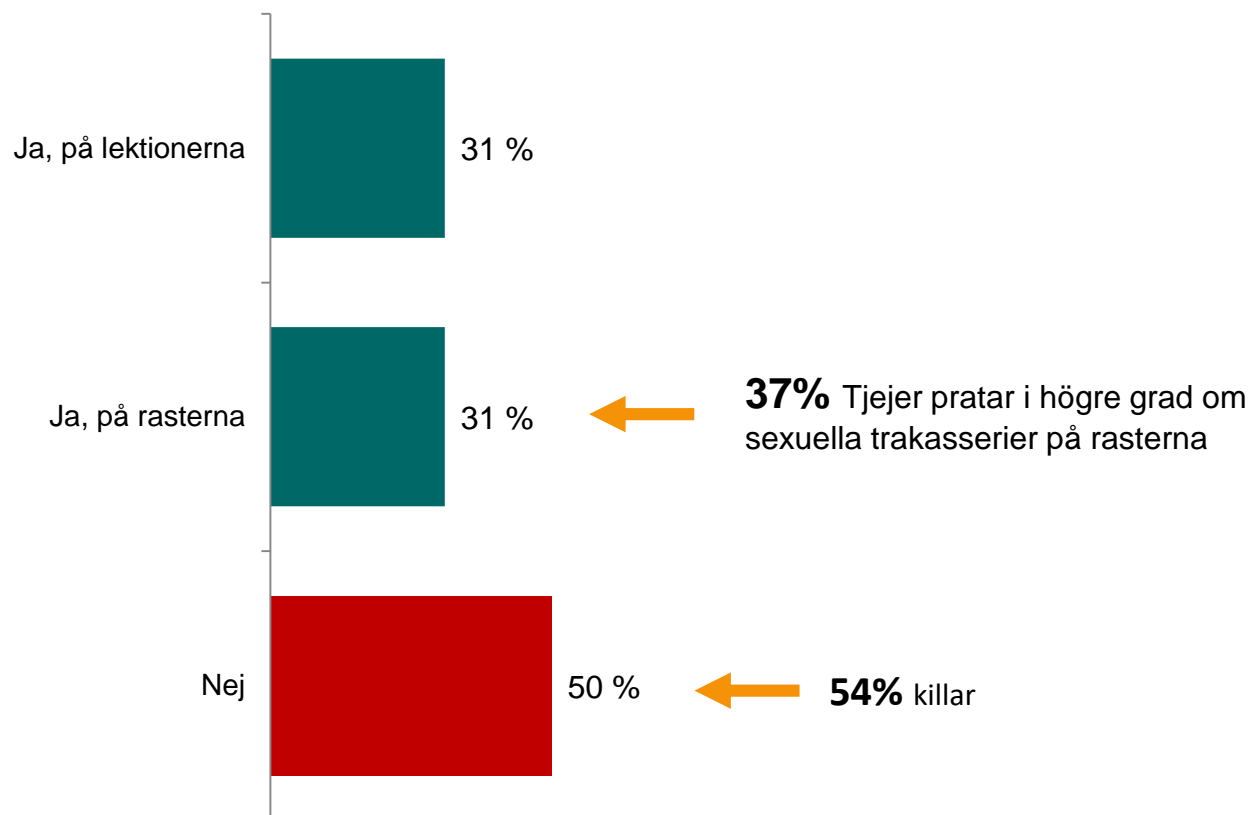
FRÅGA: Brukar någon vuxen i skolan säga till elever som gjort något dumt mot någon annan?



I åldern 12-15 upplever färre (63%) att någon vuxen brukar säga till elever som gjort något dumt.

Hälften säger att de inte pratar om sexuella trakasserier varken på lektion eller rast

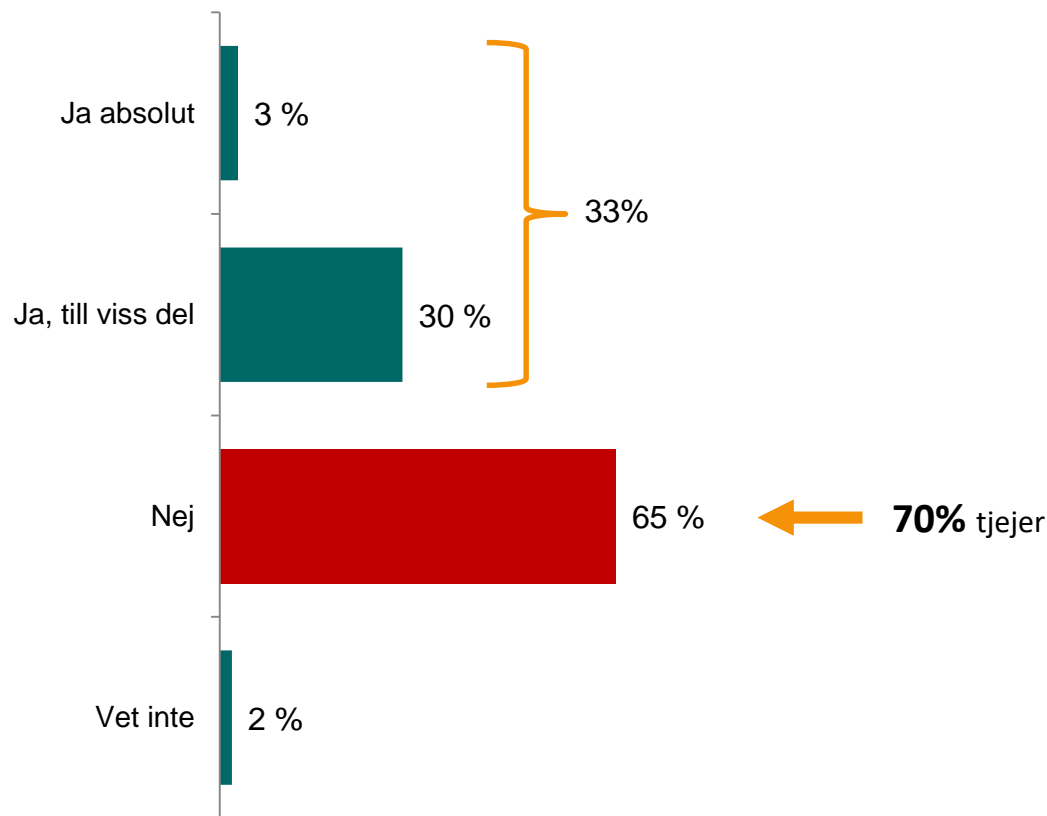
FRÅGA: Pratar ni om sexuella trakasserier på din utbildning?



BAS: 15-25 år och går i skolan/på utbildning (n=667)

Närmare sju av tio upplever inte att skolan förberett dem för vuxenlivet

FRÅGA: Känner du att grundskolan har förberett/förberedde dig för vuxenlivet genom att exempelvis berätta hur du ska göra för att få en egen bostad när det är dags, hur du betalar räkningar, skriver CV för att kunna söka jobb med mera?

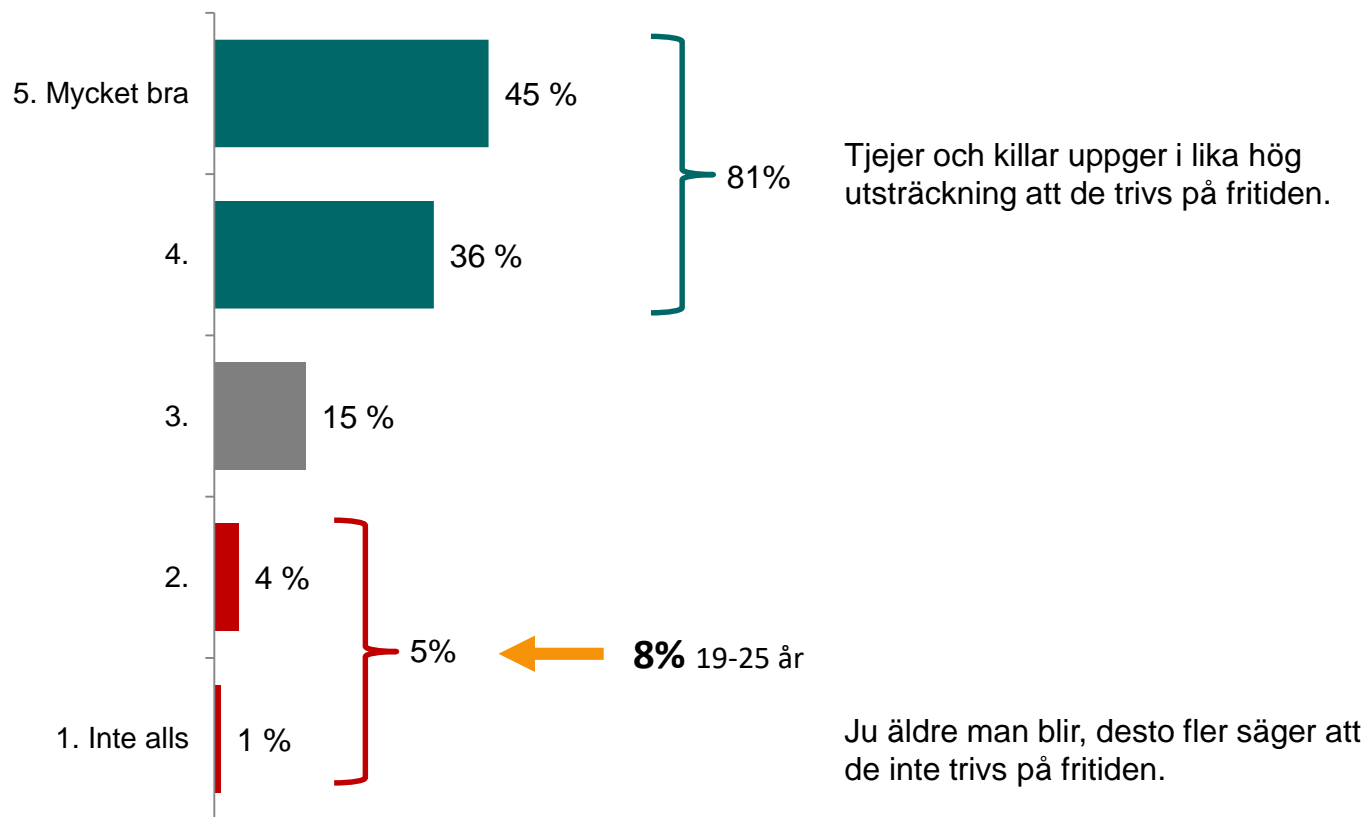


BAS: 15-25 år och går i skolan/på utbildning (n=671)

FRITID

Åtta av tio uppger att de trivs på fritiden. Yngre trivs bättre än äldre

FRÅGA: Trivs du på fritiden?



BAS: Samtliga (n=1 593)

Bland de 5% som säger att de inte trivs på fritiden är orsakerna primärt att de inte har något att göra och att de känner sig uttråkade

FRÅGA: Varför trivs du inte på fritiden? Öppet svar.

För lite att göra,
uttråkade

*"Det känns som att jag inte gör något vettigt."
"Har tråkigt och sitter mestadels framför datorn känns sällan som jag har något att göra."
"Jag sitter bara hemma och gör inget."
"Svårt att hitta något roligt, ingen har tid eller lust att göra något, ibland för trött att hitta på något."*

Ensamhet, inga
vänner

*"Träffar inte kompisar så mycket"
"Ensam och deprimerad."
"Känslor av ensamhet."*

Ångest

"Har mycket ångest över framtiden och att jag inte vet vad jag ska göra. Är inte intresserad av så många saker."

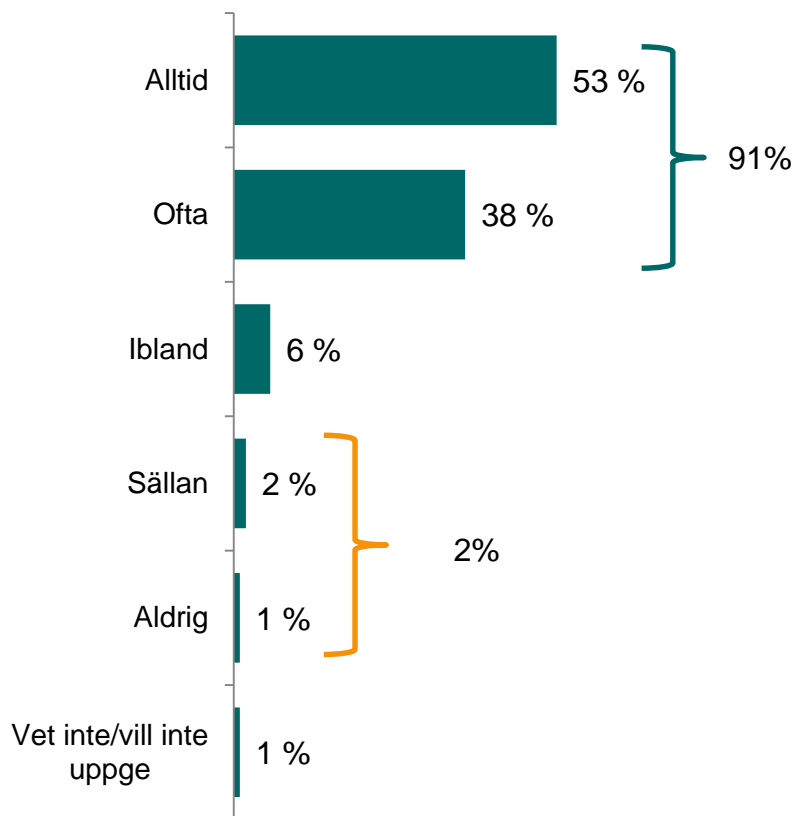
Stressad, mår
dåligt

*"Stressigt med jobb och skolarbeten."
"För att jag mår dåligt."
"Mår dåligt just nu pga utmattning."
"Depression och social fobi hindrar mig från att leva det liv jag vill leva."*

BAS: Trivs inte på fritiden (n=72)

Nio av tio känner sig ofta eller alltid trygga på fritiden i sitt närområde

FRÅGA: Känner du dig trygg på fritiden i ditt närområde?



Killar känner sig alltid trygga i större utsträckning än vad tjejer gör (58% mot 47%)

8-11 åringar känner sig alltid tryggare i större utsträckning än vad de andra åldersgrupperna gör (60%).

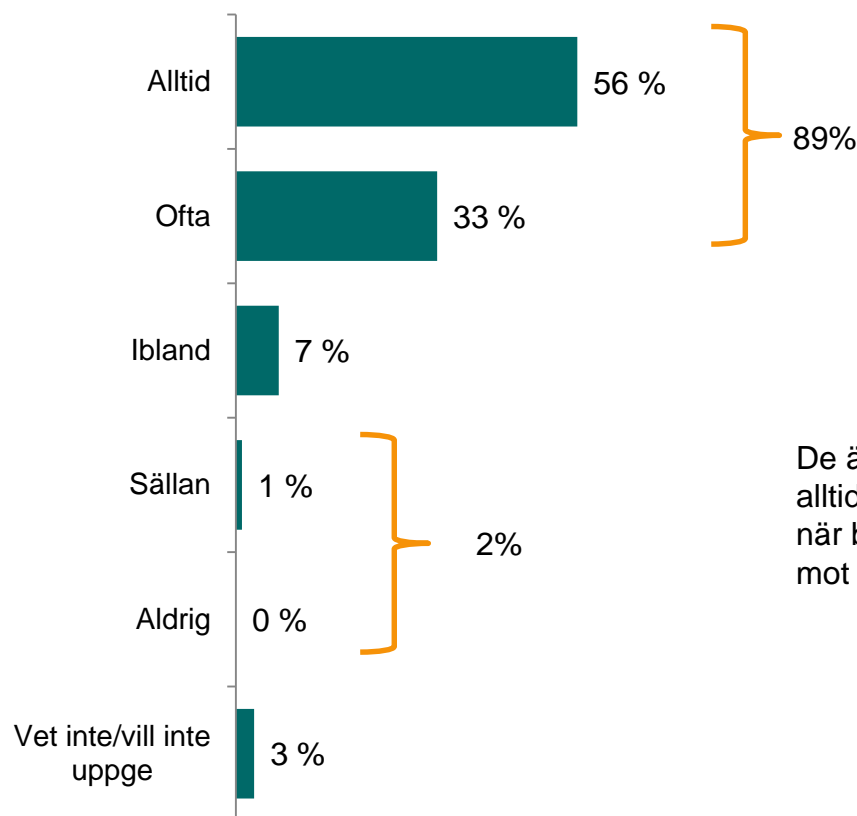
I Mellansverige (94%) och i Norrland (97%) känner man sig i högre grad trygg i sitt närområde.

BAS: Samtliga (n=1 593)

DEMOKRATI OCH PÅVERKAN

Nio av tio svarar att de alltid/ofta får vara med och säga sin åsikt när beslut tas om dem

FRÅGA: Får du vara med och säga din åsikt när beslut tas om dig?

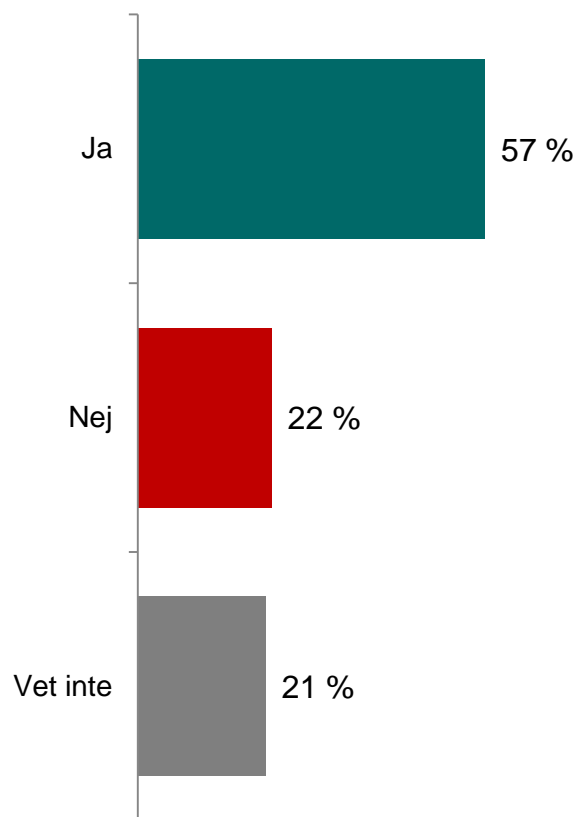


De äldre upplever i högre grad att de alltid får vara med och säga sin åsikt när beslut tas om dem 19-25 år (60%) mot 12-15 år (41%).

BAS: 15-25 år (n=958)

Närmare sex av tio vet vilka möjligheter de har att påverka samhället

FRÅGA: Vet du vilka möjligheter du har att påverka samhället?

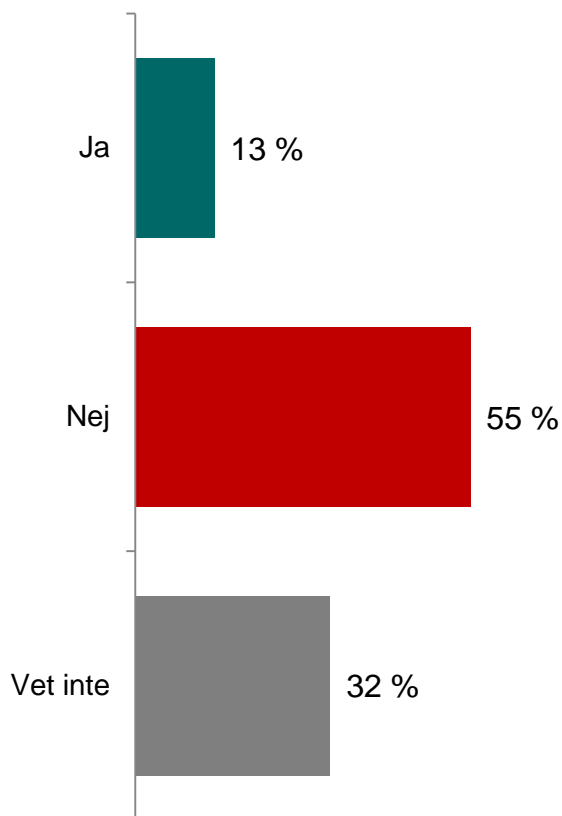


Killar svarar oftare än tjejer att det vet vilka möjligheter de har att påverka samhället (60% mot 53%).

I de olika åldersgrupperna svarar de som är äldre i högre grad att det vet vilka möjligheter de har att påverka samhället, 19-25 år (60%) jämförelse mot 12-15 år (27%).

Majoriteten upplever att politiker inte lyssnar på barn och ungdomars åsikter

FRÅGA: *Upplever du att politiker lyssnar på barn och ungdomars åsikter?*

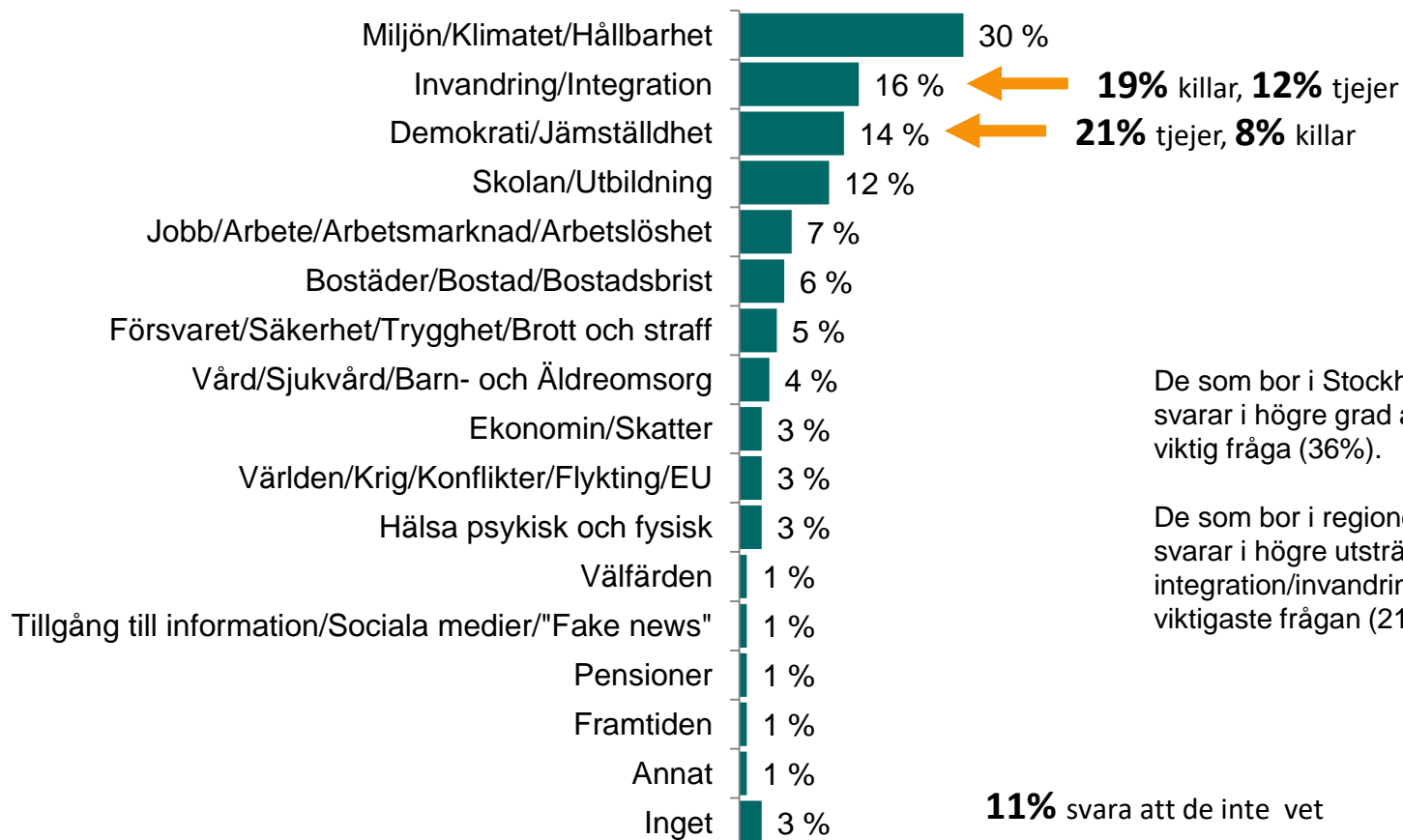


Killar svarar oftare att de upplever att politiker lyssnar på barn och ungdomars åsikter än vad tjejer gör (15% mot 10%).

Den äldsta åldersgruppen 16-25 år svarar oftare än de yngre att de upplever att politiker lyssnar på barn och ungdomars åsikter (14% mot endast 4%)

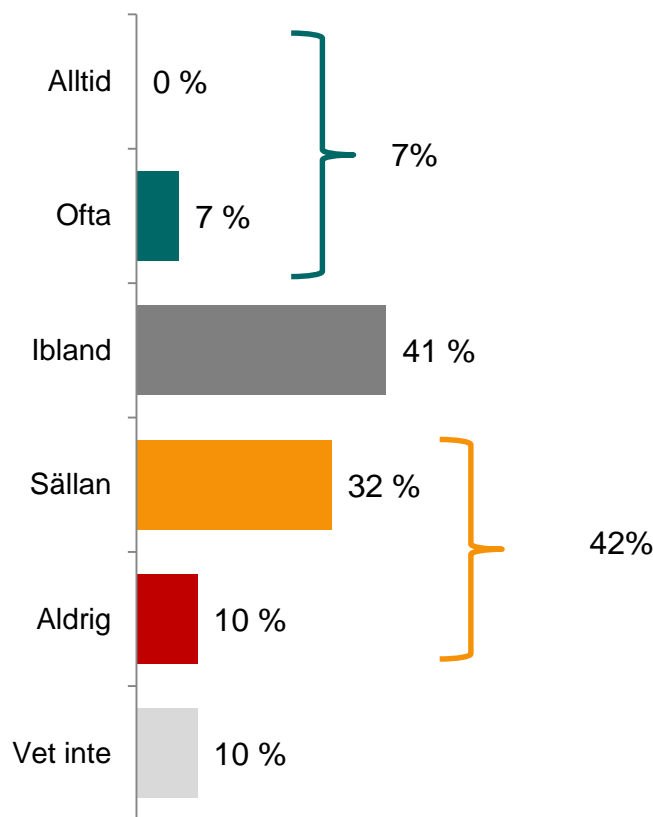
Barn och unga tror att miljön/klimat/hållbarhet är den viktigaste politiska frågan för vår generation

FRÅGA: Vad tror du är den viktigaste politiska frågan för vår generation?



Drygt fyra av tio känner att politiker sällan eller aldrig håller vad de lovar

FRÅGA: Känner du att politiker håller vad de lovar?

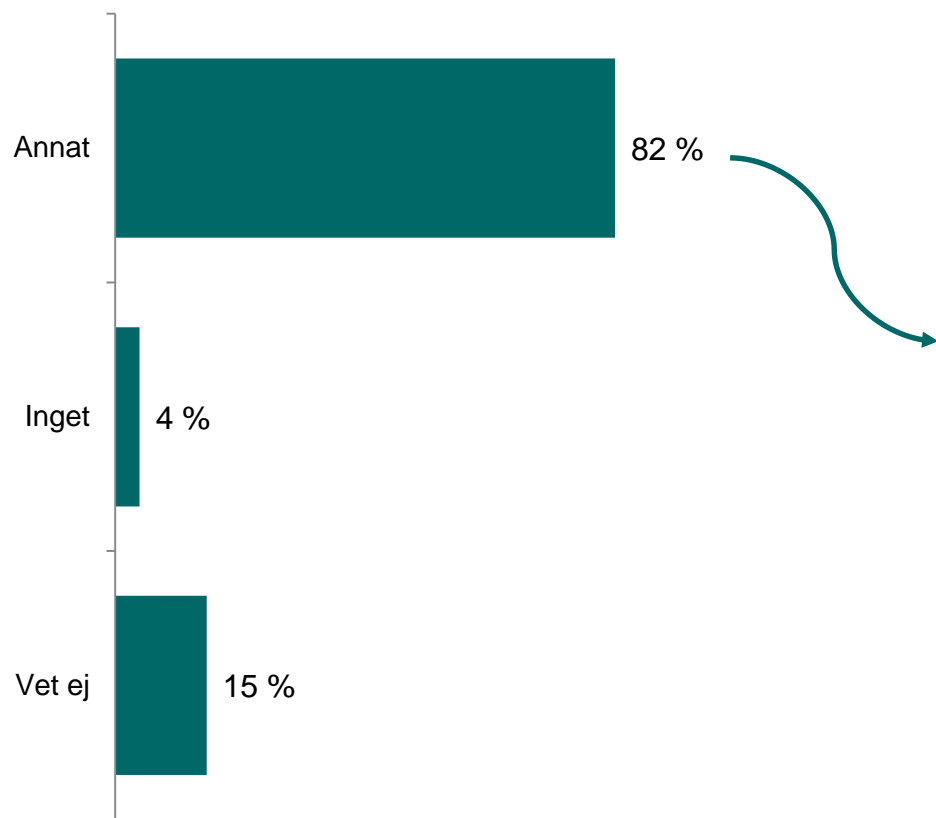


Ungdomar i åldern 12-15 år svarar i större utsträckning att de inte vet om politikerna håller vad de lovar.

De som är äldre 19-25 år svarar oftare att politiker ibland håller vad de lovar (43%).

Drygt åtta av tio uppger något som de skulle ändra om de fick vara statsminister för en dag

FRÅGA: Om du fick vara statsminister för en dag, vad skulle du ändra?

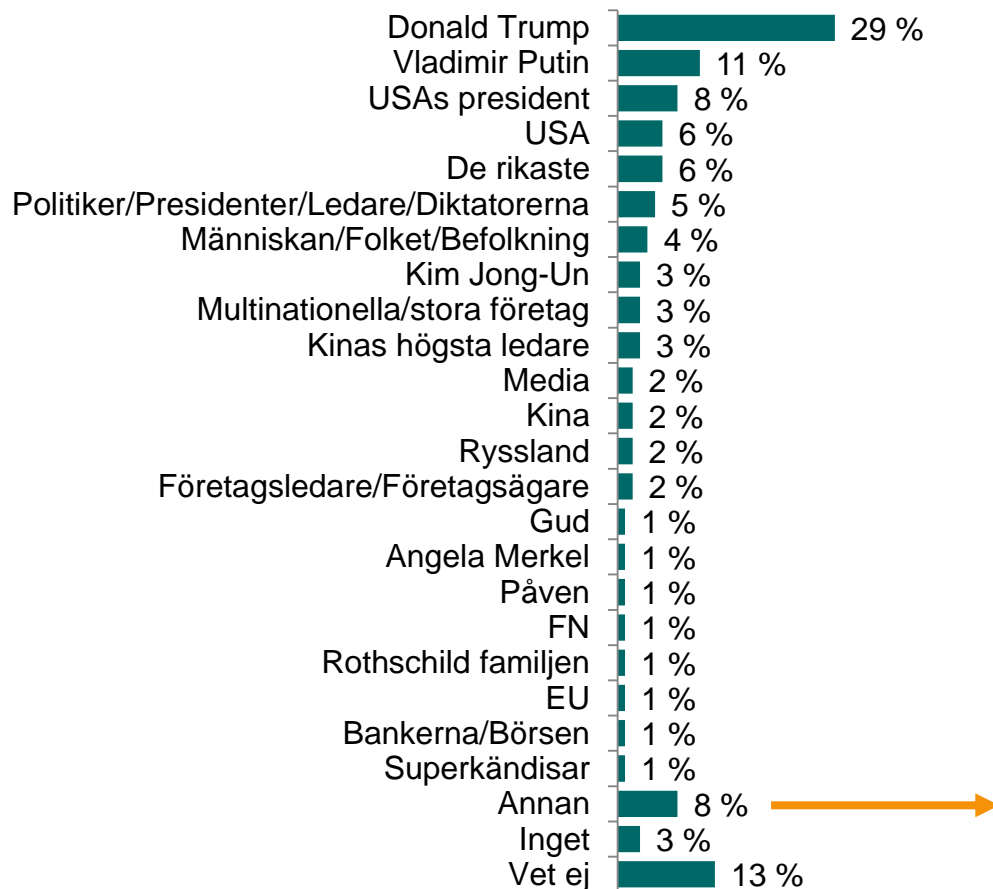


Exempel på vad de skulle vilja ändra:

- ✓ Ungas rättigheter
- ✓ Se till att de som tar beslut faktiskt vet vad de håller på med.
- ✓ Skärpta lagar för sexualbrott
- ✓ Jag skulle införa striktare regler för bilanvändande och även skräp
- ✓ Rusta ned militärt, individualisera föräldraförsäkringen, lagstifta om jämställda löner, ordna folkomröstning om monarkin, skriva under FN-konventionen mot kärnvapen.
- ✓ Lägga mer pengar åt miljön, hälsa och äldreomsorg.
- ✓ Samarbete över blockgränser

Donald Trump är den person som flest säger har mest makt i världen

FRÅGA: Vem anser du har mest makt i världen?



Ungdomar i åldern 12-15 år svarar i högre utsträckning att Donald Trump har mest makt i världen (58%).

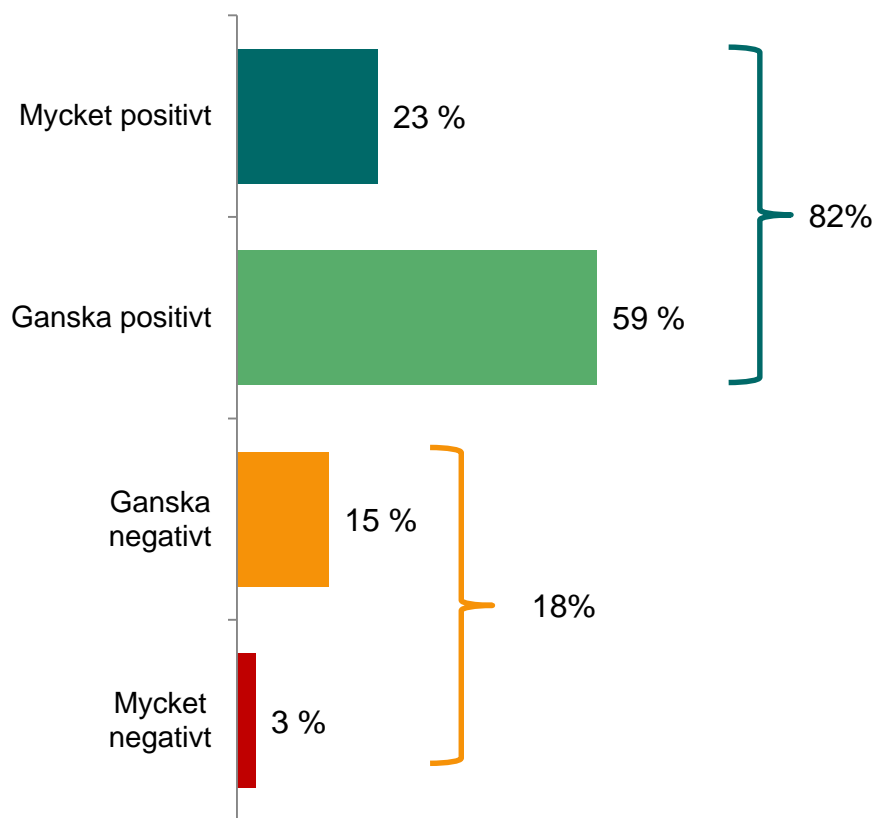
Personer med universitetsutbildning svarar i högre utsträckning att USAs president har mest makt i världen (11%).

De som bor i Norrland svarar oftare att det är USA som land som har mest makt i världen (11%).

Exempel:
Bill Gates, IS, Google,
Facebook, Saudiarabien,
Drottning Elisabeth
FNs Generalsekreterare och
Tyskland

Drygt åtta av tio ser positivt på framtiden

FRÅGA: Hur ser du på framtiden? När du tänker på framtiden, hur känns det då?



Tjejer ser ljusare på framtiden än killarna och svarar i högre grad (mycket+ganska positivt). (84% mot 81%).

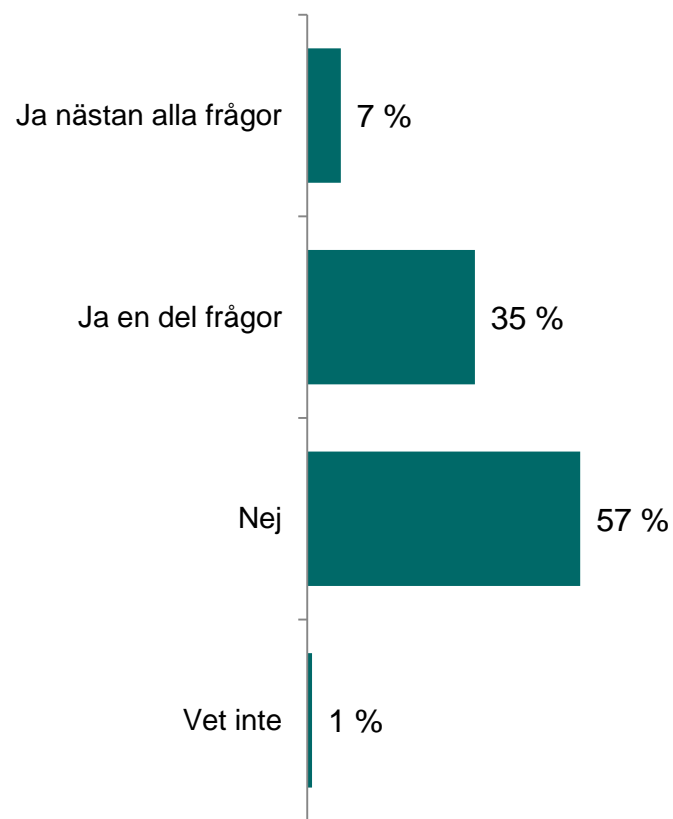
De yngre åldersgrupperna svarar att de ser ljusare på framtiden än vad de äldre åldersgrupperna gör, alltså desto äldre = mer skeptiskt inställd.

De som svarar (mycket+ganska positivt) känner sig sällan/aldrig stressade (90%). De känner även i större utsträckning att de kan vara sig själva i skolan/på sin utbildning (89%).

BAKGRUNDSFRÅGOR

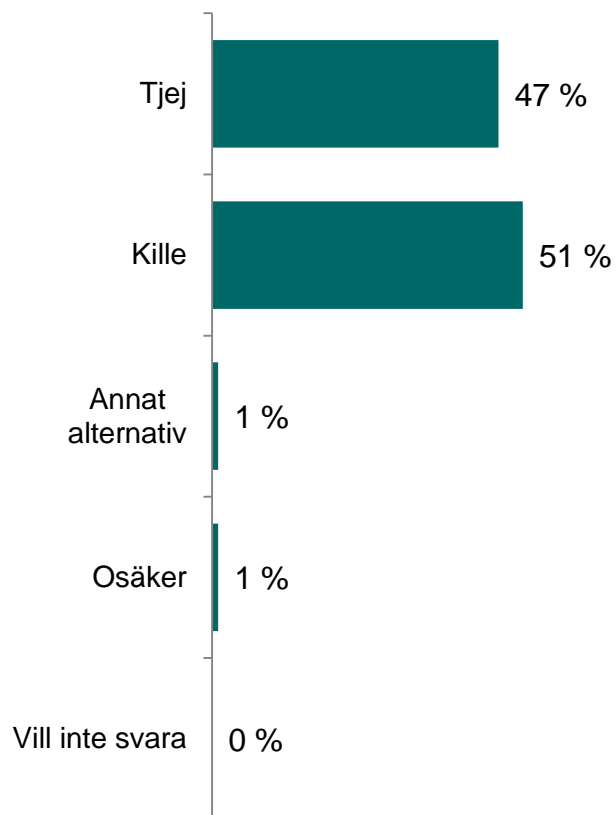
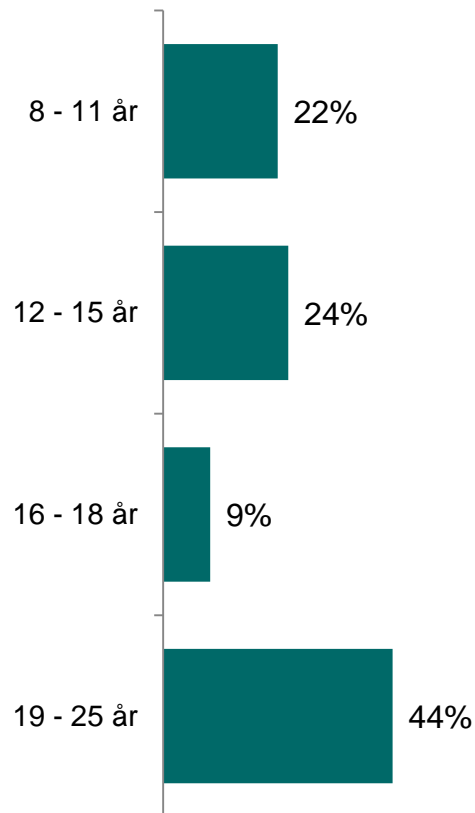
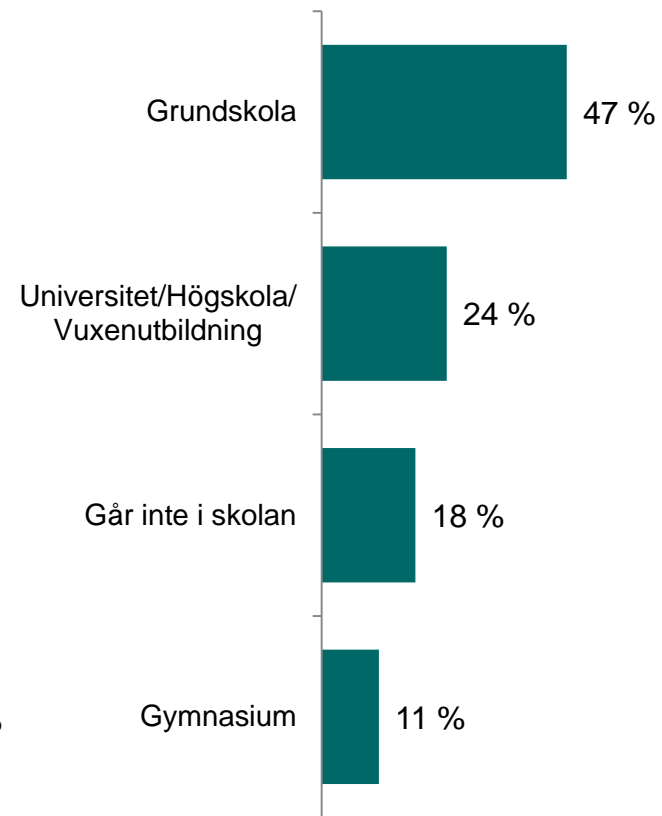
Närmare sex av tio har inte fått hjälp av någon vuxen att svara på frågorna

FRÅGA: Har du fått hjälp av någon vuxen att svara på frågorna?



BAS: Samtliga (n=1 000)

Bakgrund

Kön*Ålder**Årskurs*

BAS: Samtliga (n=1593)

KORT OM NOVUS OCH VÅRA PUBLICERINGSREGLER

Kort om Novus Sverigepanel

Novus Sverigepanel består av ungefär 40 000 panelister. Panelen är slumpmässigt rekryterad (man kan inte anmäla sig själv för att tjäna pengar eller för att man vill påverka opinionen) och är riksrepresentativ avseende ålder, kön och region i åldersspannet 18-79 år. Eventuella skevheter i panelstruktur avhjälpas genom att ett riksrepresentativt urval dras från panelen samt av att resultatet viktas.

Vi vårdar vår panel väl genom sk Panelmanagement. Det innebär bl a att vi ser till att man inte kan delta i för många undersökningar under en kort period, inte heller i flera liknande undersökningar. Vi har också ett system för belöningar till panelen.

Fråga gärna efter mer information kring vårt panelmanagement!

Undersökningsgenomförande

Ett urval ur panelen dras. Dessa får en inbjudan till undersökningen via e-post. Inbjudan innehåller information om hur lång tid undersökningen tar att besvara, sista svarsdatum samt en länk som man klickar på för att komma till frågeformuläret. Man kan besvara alla frågor på en gång alternativt göra paus och gå tillbaka till frågeformuläret vid ett senare tillfälle.

När datainsamlingen är klar påbörjas databearbetningen. Därefter produceras tabeller och en rapport sammanställs.



Kort om kvalitet i webbpaneler

Novus Sverigepanel håller hög kvalitet. Vi genomför kontinuerligt kvalitetskontroller och valideringar av både panelen och de svar som panelisterna ger.

I jämförande studier (andra webbpaneler) har vi konstaterat att panelisterna i Novus panel tar längre tid på sig för att svara på frågor och att det finns en logik i svaren (exempel: om man tycker om glass och choklad, då tycker man också om chokladglass). I de självrekryterade panelerna ser vi inte denna logik i samma utsträckning.

Vi ser också att våra panelister har ett mer "svensson-beteende" än självrekryterade paneler, där man är bl a väldigt internetaktiv.

Novus panelister får i snitt 12 undersökningar per år, vilket är betydligt färre undersökningar än många andra paneler, och ger en högre kvalitet i genomförandet. En annan mycket viktig kvalitetsaspekt är att ange deltagarfrequens (svarsfrekvens) vilket är ett krav enligt samtliga branschorganisationer.

Några viktiga checkpoints när man genomför webbundersökningar i paneler:

- Panelen ska vara slumpmässigt rekryterad för att kunna spegla verkligheten
- Undersökningsföretaget ska alltid kunna redovisa deltagarfrequens för varje enskild undersökning
- Panelisterna ska inte vara proffstyckare, dvs få för många undersökningar. Får man fler än två per månad finns risken att man blir proffstyckare och svarar på undersökningen av fel skäl.
- Panelen ska skötas med ett bra panelmanagement avseende belöningar, validering av svar osv
- Tid för fältarbetet (genomförandet av intervjuer) ska alltid redovisas och helst innehålla både vardagar och helgdagar.

Publiceringsregler



Novus varumärke är en garant för att en undersökning har gått rätt till och att slutsatserna kring densamma är korrekta utifrån målet med undersökningen.

Enligt internationella branschregler (ESOMAR) är Novus som undersökningsföretag ansvariga för att våra undersökningar tolkas rätt vid första publicering.



För att säkerställa att våra undersökningar presenteras på ett korrekt sätt ber vi alltid att få se den text som skrivs med syfte att publiceras där Novus undersökningar omnämns.

Novus förbehåller sig rätten att korrigera felaktiga siffror och tolkningar som har publicerats.

 **NOVUS**

