

KANTAR

Lägereldsrapporten 2020

Scouterna

Malin Grundqvist
20 mars 2020



Sifo



Om undersökningen

- **Målgrupp:** Svenska allmänheten i åldersgrupp 8-25 år
- **Metod:** Onlineintervjuer. Åldersgrupp 8-15 år har kontaktats via föräldrar för deras godkännande innan medverkan (i enlighet med branschens etiska riktlinjer, ESOMAR).
- **Antal intervjuer:** 2004 stycken
- **Fältperiod:** 5 – 19 februari 2020
- **Rapport:** Skillnader som är statistiskt säkerställda jämfört med komplementgrupp markeras med gröna (signifikant högre jämfört med övriga) eller röda pilar (signifikant lägre jämfört med övriga)

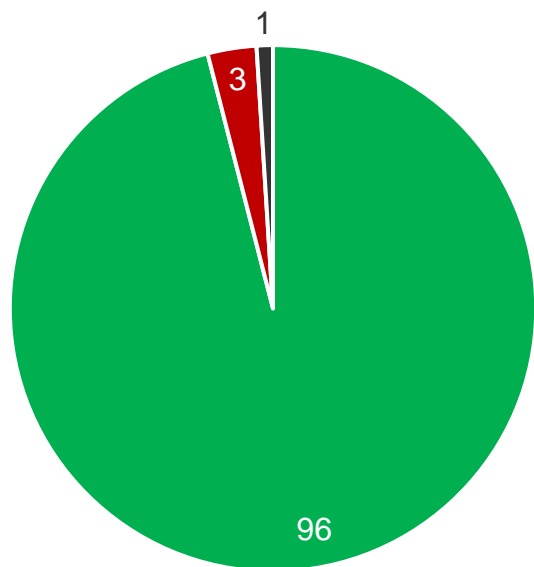
Resultatsammanfattning

- Totalt uppger 96 procent att det har någon som brukar fråga hur de mår. Killar i åldersgrupp 19-22 år uppger i lägre utsträckning att de har någon som brukar fråga hur de mår (89%), jämfört med övriga.
- Nio av tio (93%) uppger att de har någon vän eller vuxen som de känner förtroende för och som de kan prata med. Tjejer (96%) och åldersgrupp 8-11 år (97%) uppger i något högre grad att de har någon som de känner förtroende för, jämfört med övriga.
- Var tredje person uppger att de varje dag eller ofta känner sig stressade (36%). Dubbelt så många tjejer (47%) uppger att de ofta/varje dag känner sig stressade, jämfört med killar (25%). Med ökad ålder är det fler som uppger att de ofta/varje dag känner sig stressade.
- Det som främst orsakar stress är att hinna med skolarbetet (60%). Tjejer anger fler anledningar till varför de är stressade än vad killar gör.
- Fyra av tio uppger att de trivs mycket bra i skolan/på sin utbildning (37%). Tjejer i åldersgrupp 15-18 år uppger i högre grad än övriga att de inte trivs särskilt bra/inte alls (9%), jämfört med övriga. Totalt är det 5 procent som uppger att de inte trivs i skolan/på sin utbildning. De främsta motiveringarna till att de inte trivs är för att skolan/utbildningen är tråkig, känsla av ensamhet, det är stressigt och att det är en stökig miljö.
- Åtta av tio uppger att de ofta/alltid kan vara sig själva i skolan/på sin utbildning (82%). Tjejer uppger i något lägre grad att de ofta/alltid kan vara sig själva (80%), jämfört med killar (84%).
- Omkring var femte uppger att lärare ofta/alltid favoriserar vissa elever (17%). Fler personer i åldersgrupp 12-14 år (27%) och 19-22 år (26%) anser att lärare ofta/alltid favoriserar vissa elever, jämfört med övriga.
- Totalt är det 44 procent som uppger att de pratar om sexuella trakasserier på raster och på lektionerna. Hälften av åldersgrupp 15-18 år (54%) uppger att de pratar om det på raster eller lektionerna. En av fyra tjejer (26%) pratar om sexuella trakasserier på rasterna.
- Fyra av tio uppger att de trivs mycket bra på fritiden (43%). Andelen som uppger att de trivs på fritiden minskar med ökad ålder. Män i åldersgrupp 23-25 år uppger i lägst utsträckning (63%) att de trivs ganska/mycket bra på fritiden, jämfört med övriga.
- Åtta av tio uppger att de alltid/oftast får vara med och säga sin åsikt när beslut tas om en själv (83%). Tjejer (84%) och personer i åldersgrupp 16-25 år (88%) instämmer att de alltid/oftast får vara med och säga sin åsikt när beslut tas om de själva, i högre grad jämfört med övriga.
- 57 procent uppger att de inte vet eller är osäkra på vilka möjligheter de har att påverka samhället. I åldersgrupp 8-11 år är det 21 procent som uppger att de vet vilka möjligheter de har att påverka samhället, vilket är färre jämfört med övriga.
- En av tio upplever att politiker lyssnar på barn och ungdomars åsikter (11%). Var tredje är osäker (36%).
- Den viktigaste politiska frågan för vår generation anses vara klimat och miljön.
- Sju av tio har en positiv framtidssyn (70%). Med ökad ålder är det färre som ser ganska/mycket positivt på framtiden.

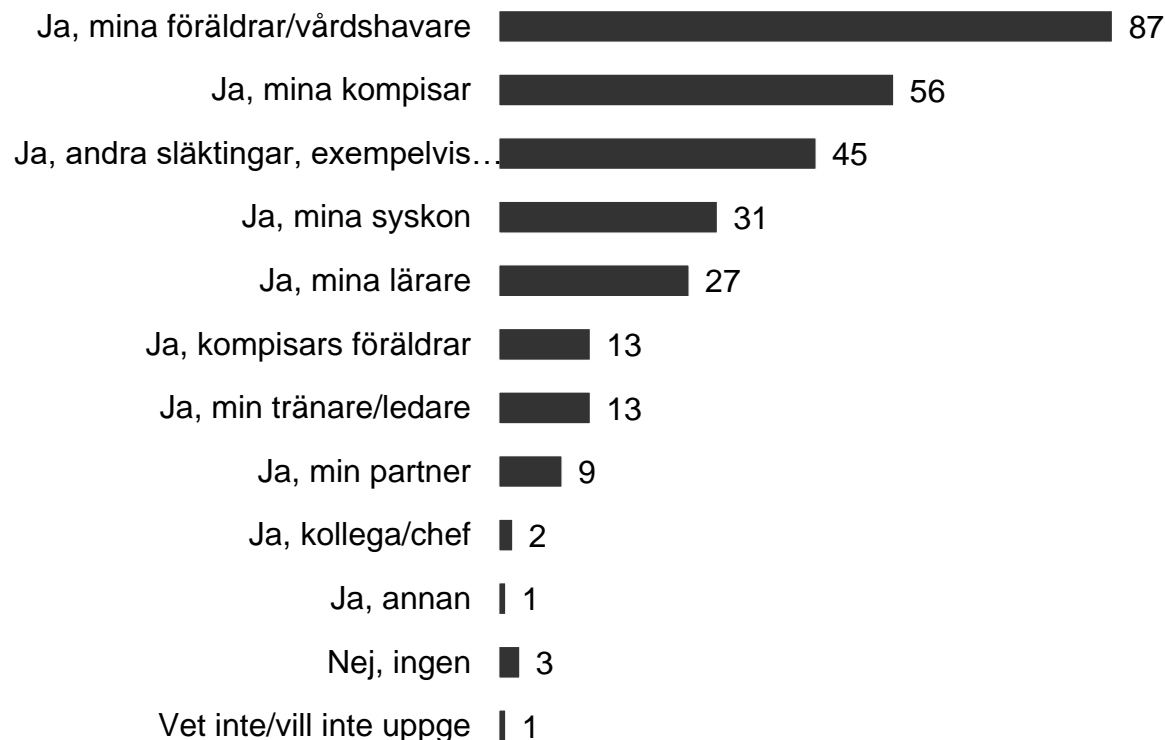
1 Hälsa

96 procent uppger att någon brukar fråga hur de mår

Brukar någon fråga dig hur du mår?



■ Ja ■ Nej, ingen ■ Vet inte/vill inte uppge

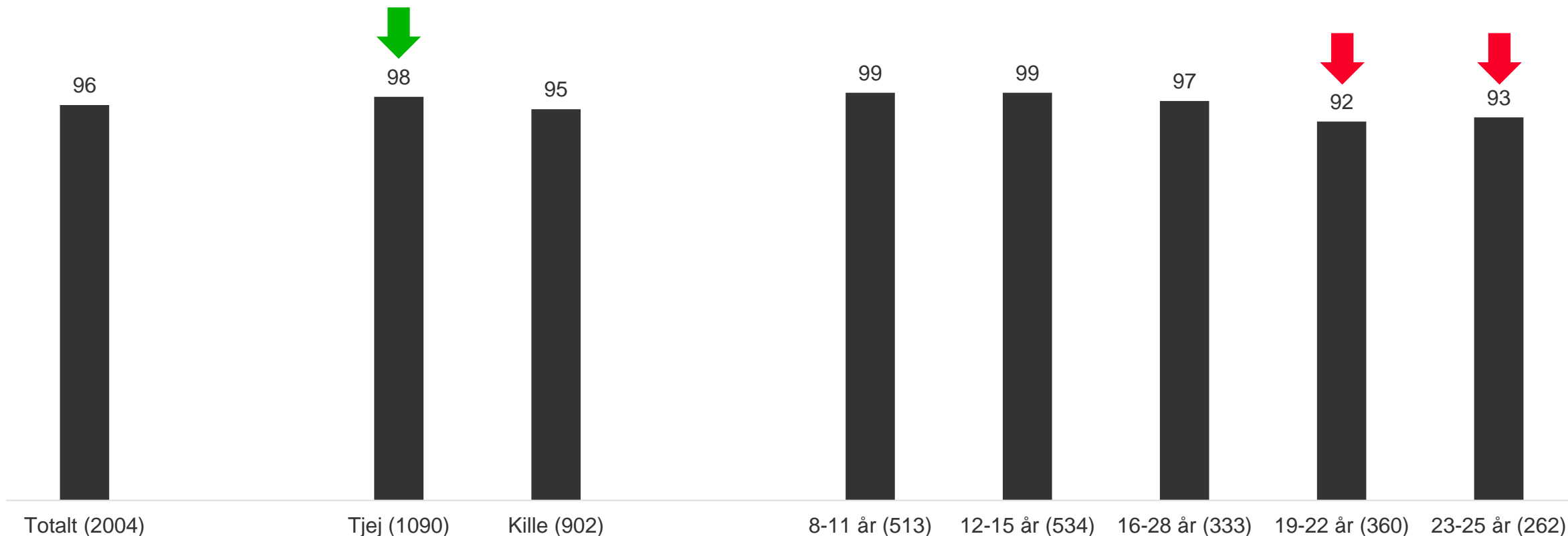


- Något fler tjejer uppger att de har någon som brukar fråga hur du mår är (98%) jämfört med killar (95%).
- Tjejer (66%) uppger i högre utsträckning än killar (47%) att deras kompisar brukar fråga om hur de mår.
- Killar i åldersgrupp 19-22 år uppger i lägre utsträckning än övriga att det är någon som brukar fråga hur de mår (89%), jämfört med övriga.

Andelen som upplever att de brukar få frågan om hur de mår minskar något med ökad ålder

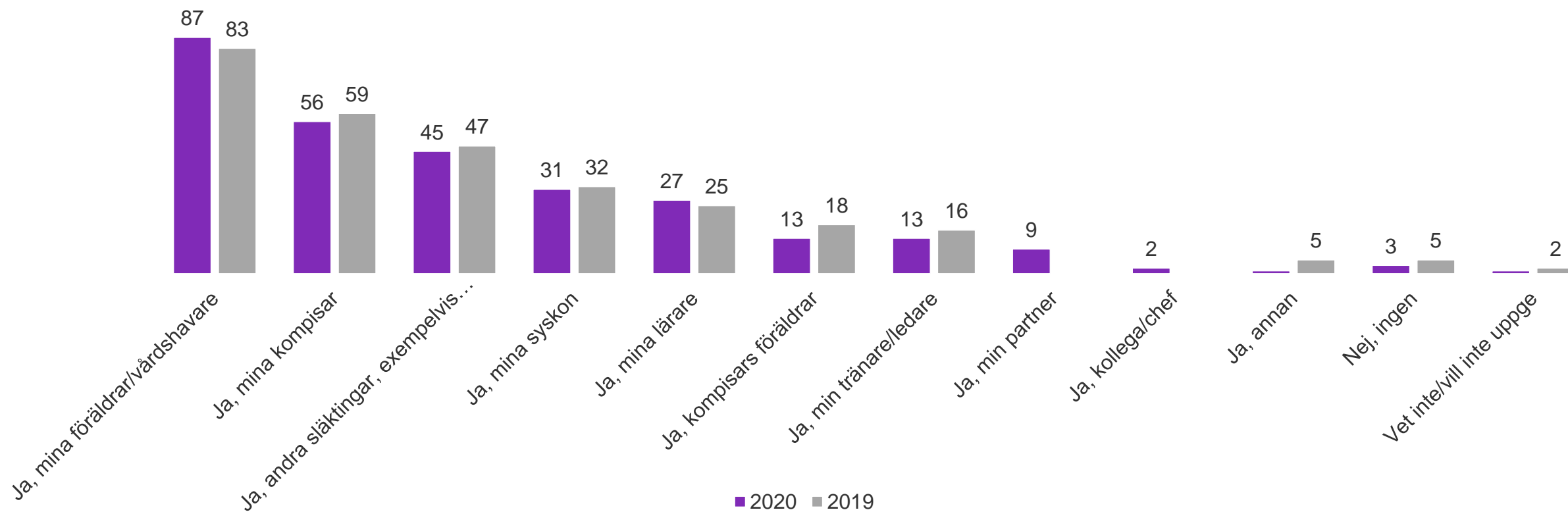
Brukas någon fråga dig hur du mår?

Andel som svarar ja:



Föräldrar/vårdnadshavare är de som i högst utsträckning frågar hur unga mår

Brukar någon fråga dig hur du mår?

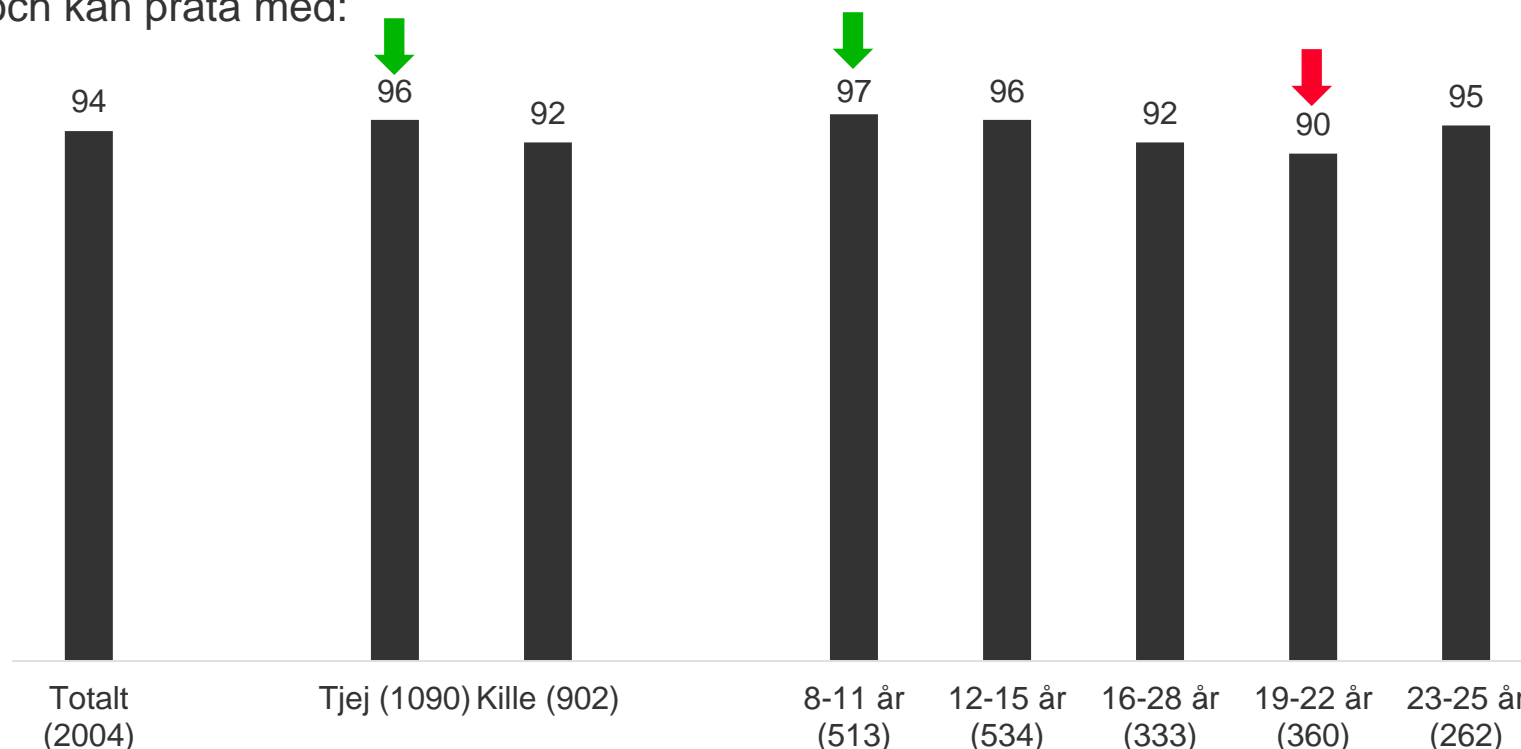
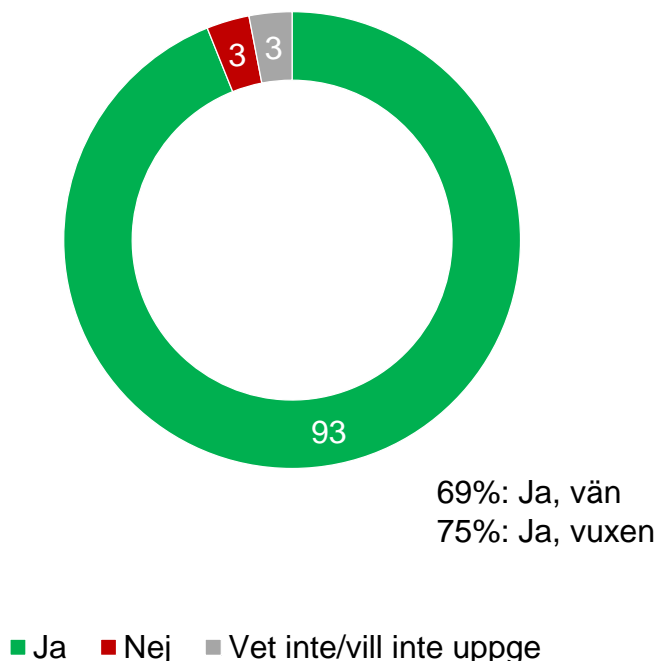


— Inga tydliga skillnader mellan 2020 och 2019

Drygt nio av tio uppger att de har någon vän eller vuxen som de känner förtroende för och kan prata med

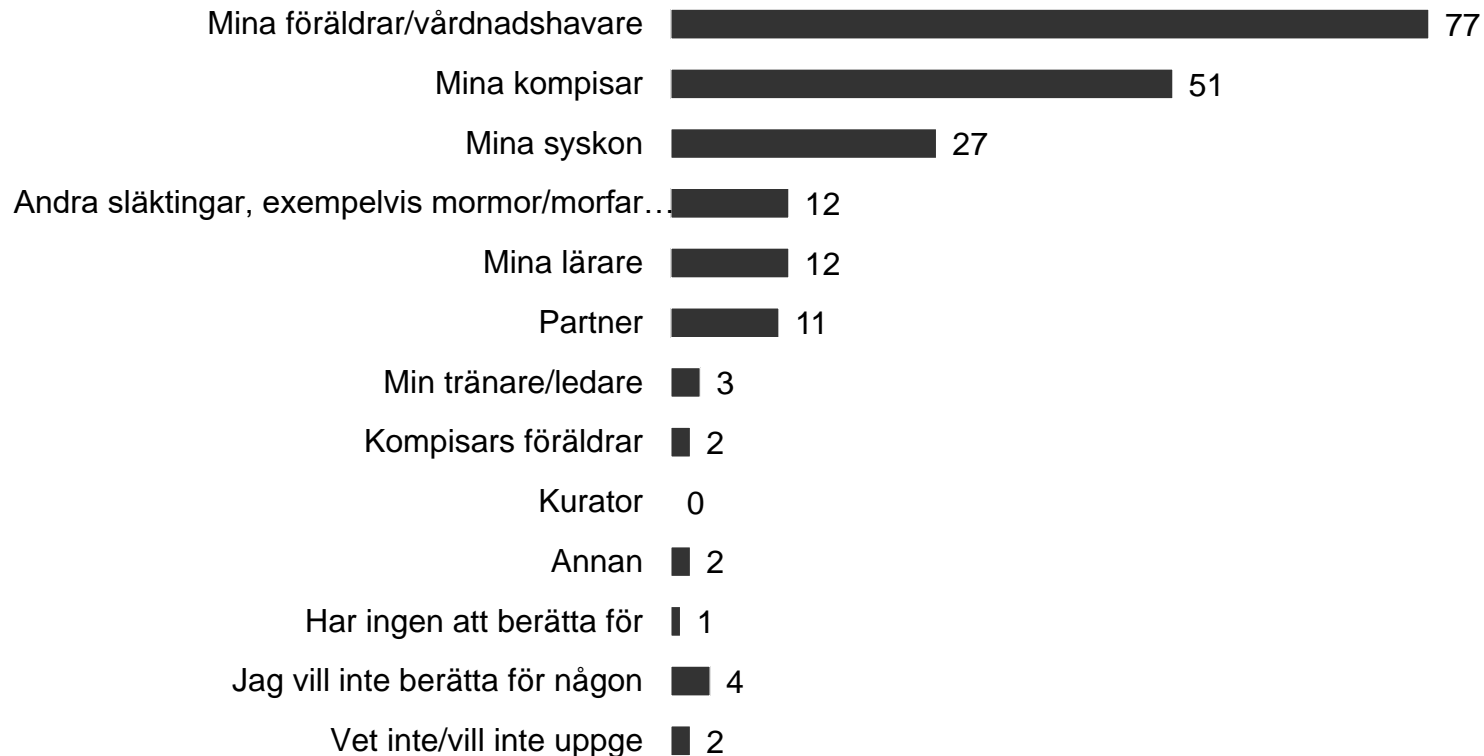
Har du någon vän eller vuxen som du känner förtroende för och som du kan prata med?

Andel som uppger att de har någon vän eller vuxen som de känner förtroende för och kan prata med:



Åtta av tio uppger att de skulle berätta för sina föräldrar om något jobbigt händer

Om något jobbigt händer vem skulle du berätta det för?




- Fler tjejer uppger att de berättar för någon, och anger något av alternativen (96%), jämfört med killar (92%).
- Åldersgrupp 8-11 år uppger i större utsträckning än övriga att de skulle berätta för sina föräldrar (93%), lärare (33%) och mor- och farföräldrar (20%).
- Åldersgrupp 23-25 år uppger i större utsträckning att de pratar med sin partner (33%), jämfört med övriga.
- 86 procent av killar i åldersgrupp 19-22 år uppger att de har någon som de berättar för, vilket är färre jämfört med övriga.
- Inga större skillnader jämfört med resultat från 2018.

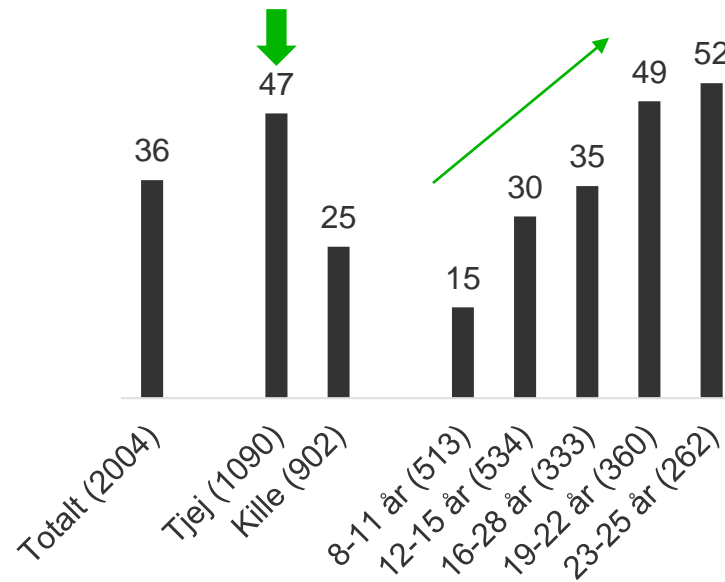
Andelen som känner sig stressade ökar med ökad ålder

Händer det att du känner dig stressad?

Andel som uppger Varje dag/Ofta:



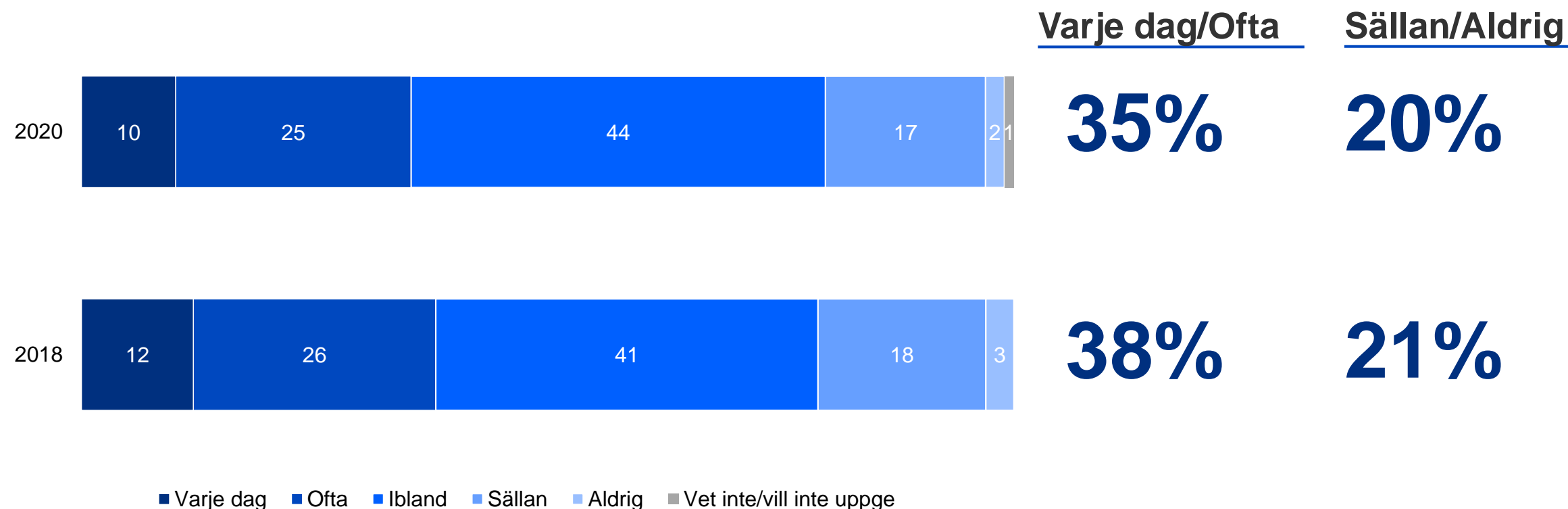
■ Varje dag
■ Ofta
■ Ibland
■ Sällan
■ Aldrig
■ Vet inte/vill inte uppge



- Personer som går på Universitet/Högskola/Vuxenutbildning (51%) uppger i högre utsträckning att de känner sig stressade varje dag/ofta, jämfört med övriga.
- Sju av tio tjejer i åldersgrupp 23-25 år (69%) uppger att de känner sig stressade varje dag/ofta, vilket är fler jämfört med övriga.

Likt 2018 är det omkring var tredje som uppger att ofta/varje dag känner sig stressade

Händer det att du känner dig stressad?



— Inga tydliga skillnader mellan 2020 och 2019

Att hinna med skolarbetet och skolbetygen är det som främst orsakar stress

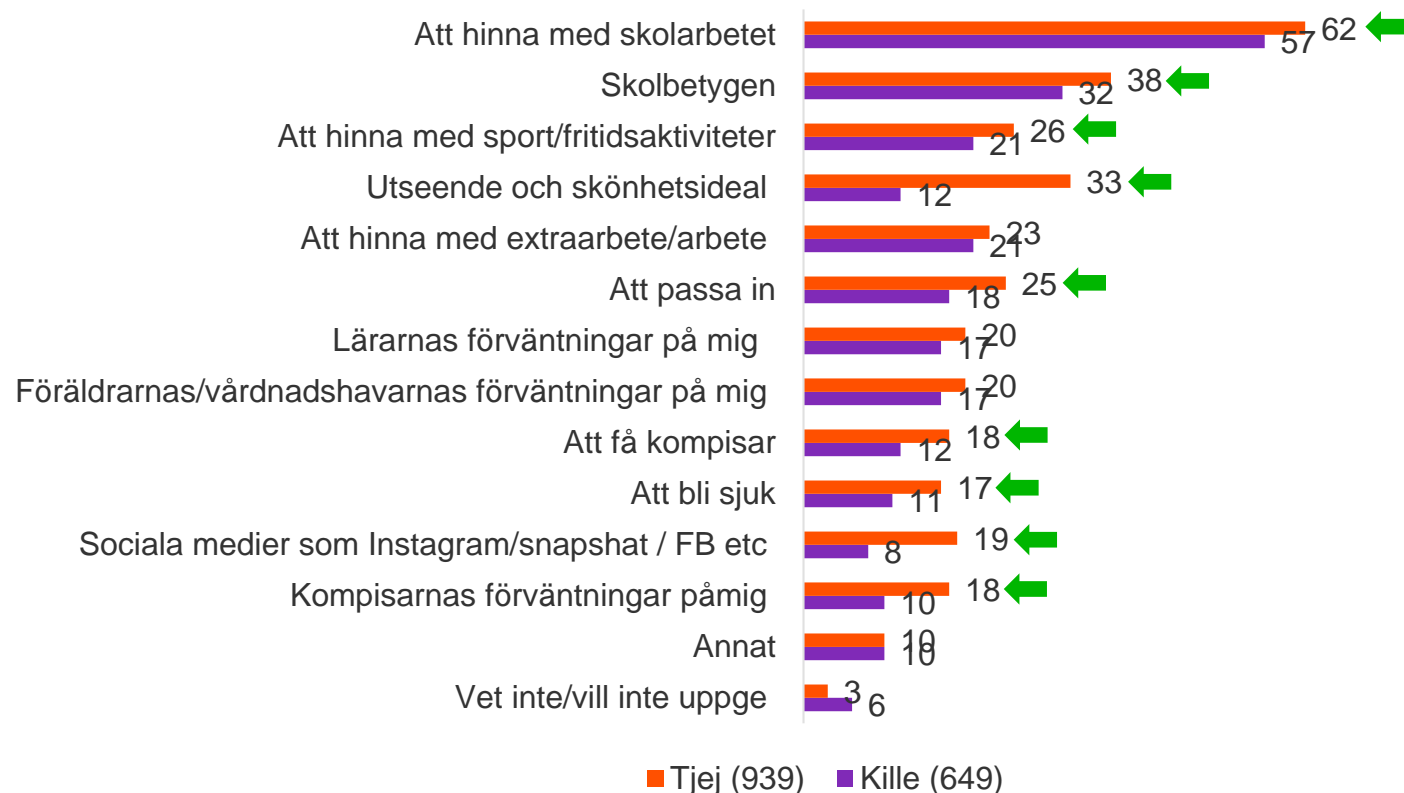
Vad gör att du känner dig stressad?



- Personer som går i gymnasiet uppger att de känner sig stressade över skolarbetet (80%) och skolbetygen (62%) i högre grad jämfört med övriga.

Tjejer uppger fler faktorer som bidrar till stress än killar

Vad gör att du känner dig stressad?



- I nio av tolv påståenden är det fler tjejer som instämmer, jämfört med killar.
- Den största skillnaden mellan tjejer och killar gäller stressen kopplat till utseende och skönhetsideal (T: 33%, K: 12%).
- Tjejer (19%) uppger i högre grad att sociala medier stressar, jämfört med killar (8%).

Inga tydliga skillnader jämfört med resultat från 2018

Vad gör att du känner dig stressad?




* 2018 formulerades alternativet: Att hinna med extraarbete. Det går inte att säkerställa att ökningen beror på om stressen faktiskt har ökat gällande arbete eller om det är på grund att svarsalternativet har omformulerats.

2 Skolan

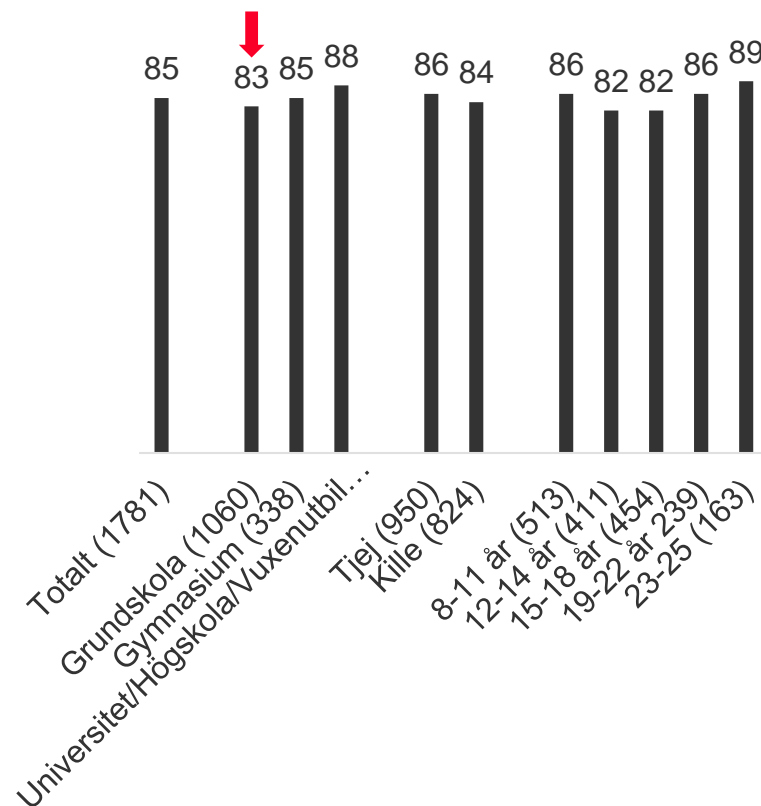
Fyra av tio trivs mycket bra i skolan/på sin utbildning

Trivs du i skolan/på din utbildning?

Andel som uppger Mycket/Ganska bra:



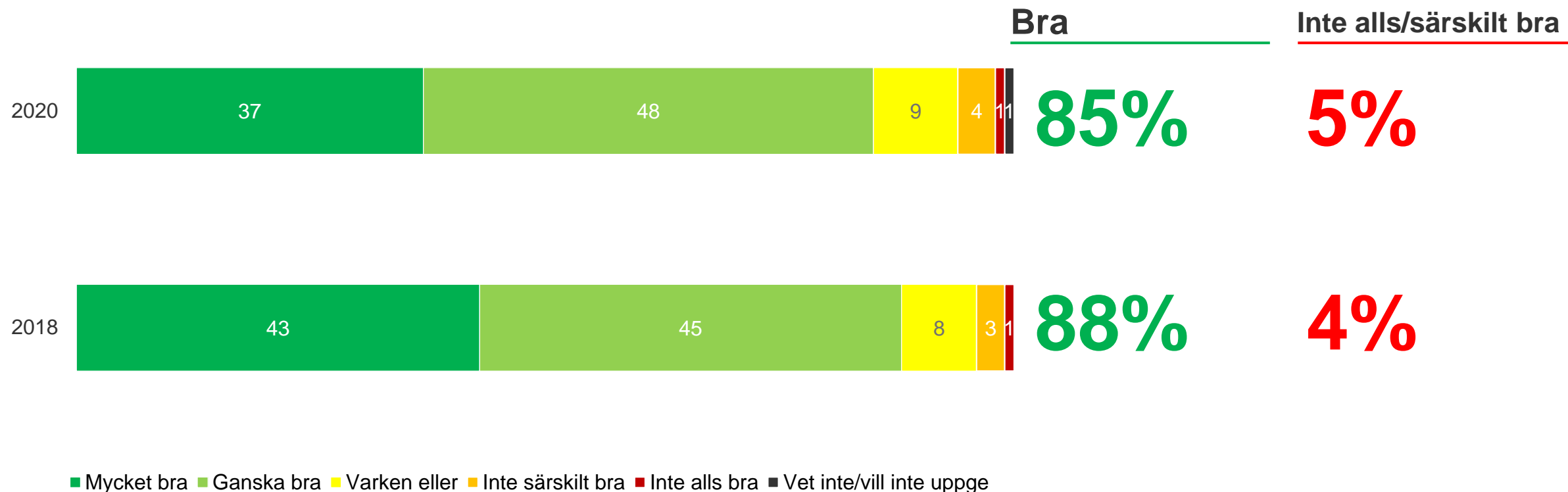
■ Mycket bra
■ Ganska bra
■ Varken eller
■ Inte särskilt bra
■ Inte alls bra
■ Vet inte/vill inte uppge



- Tjejer i åldersgrupp 15-18 år uppger i högre utsträckning att de inte trivs särskilt bra/inte alls (9%), jämfört med övriga.
- Grundskoleelever uppger i större utsträckning att de inte trivs särskilt bra/inte alls bra (6%), jämfört med övriga.
- Personer i åldersgrupp 23-25 år uppger i högre grad att de trivs mycket bra (44%), jämfört med övriga.

Inga större förändringar gällande hur unga trivs i skolan jämfört med 2018

Trivs du i skolan/på din utbildning?



Motiveringar varför de inte trivs i skola/på sin utbildning

Varför trivs du inte i skolan / på utbildningen?

Tråkigt

"Tråkigt"

"Saknar utmaningar"

"Skolan är meningslös"

"Det är tråkigt och massa upprepningar"

"Är nog främst skoltrött i allmänhet just nu men kursen struktur och det vi håller på med just nu är också väldigt tråkigt, känns meningslöst"

Ensam och utstött

"Jag trivs inte för det känns som att mina kompisar ignorerar mig."

"Känner mig ganska ensam och gillar inte skolmiljön."

"För att kompisarna inte är snälla. Jag har ofta ingen att leka med."

"Har varit mobbad länge. Skolan gör ingenting, fast mina föräldrar tjarar på dem."

Stress

"Det är så stressigt att jag och alla mina vänner är på väg in i väggen"

"Blir stressad får panikångest"

"Det är för stressigt och inte så bra kontakt med läraren."

Stökigt

"Mycket stök i klassen. Ofta är läraren sjuk och vi får vikarier."


"Lärare, För stökigt hög ljudnivå i skolan."

"Det är en stökig klass. En del säger elaka saker."

"Det brukar va mycket ljud och många små störiga barn. Det blir svårt att koncentrera sig."

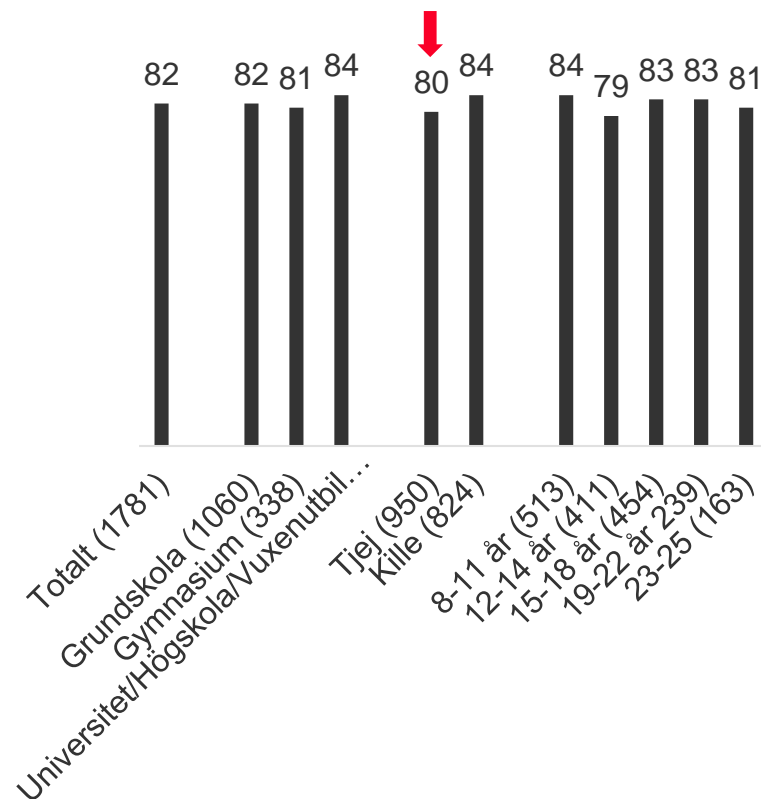
Fyra av tio uppger att de alltid känner att de kan vara sig själva i skolan/på sin utbildning

Känner du att du kan vara dig själv i skolan/på din utbildning?



- Alltid
- Ofta
- Ibland
- Sällan
- Aldrig
- Vet inte/vill inte uppge

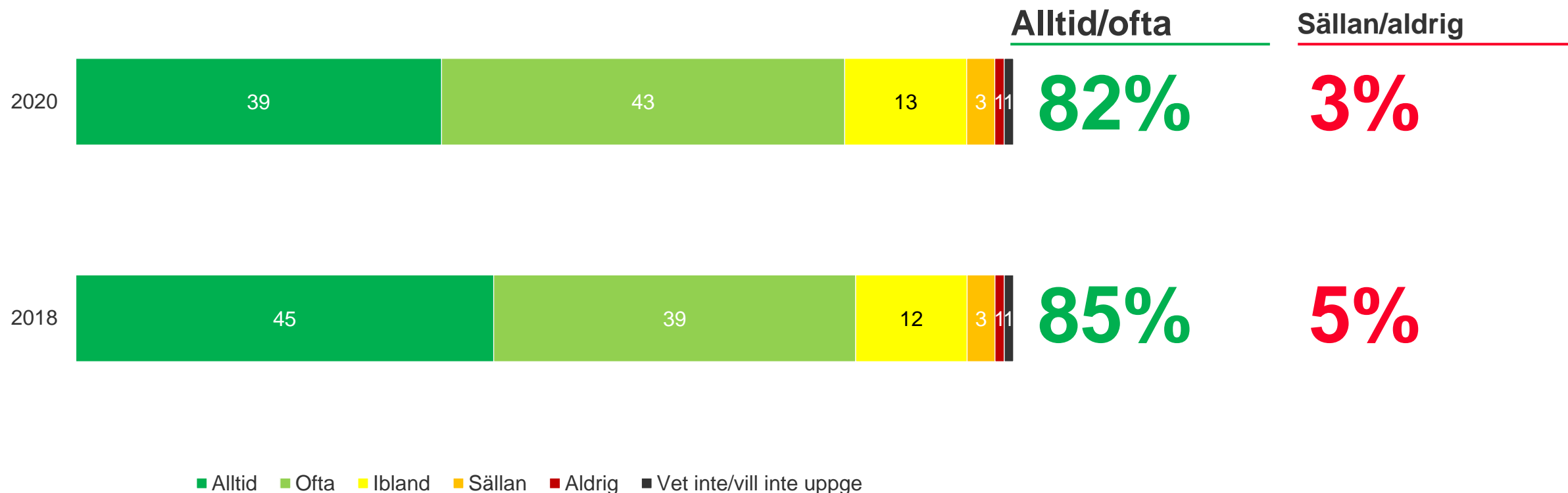
Andel som uppger Alltid/Ofta:



- Åtta av tio (82%) uppger att de känner att de alltid/ofta kan vara sig själv i skolan/på sin utbildning.
- Tjejer (80%) svarar i lägre utsträckning att de alltid/ofta känner att de kan vara sig själv, jämfört med killar (84%).
- 4 procent uppger att de sällan eller aldrig känner att de kan vara sig själv i skolan eller på sin utbildning.


Fyra av tio uppger att de alltid känner att de kan vara sig själva – ingen skillnad jämfört med tidigare

Känner du att du kan vara dig själv i skolan/på din utbildning?



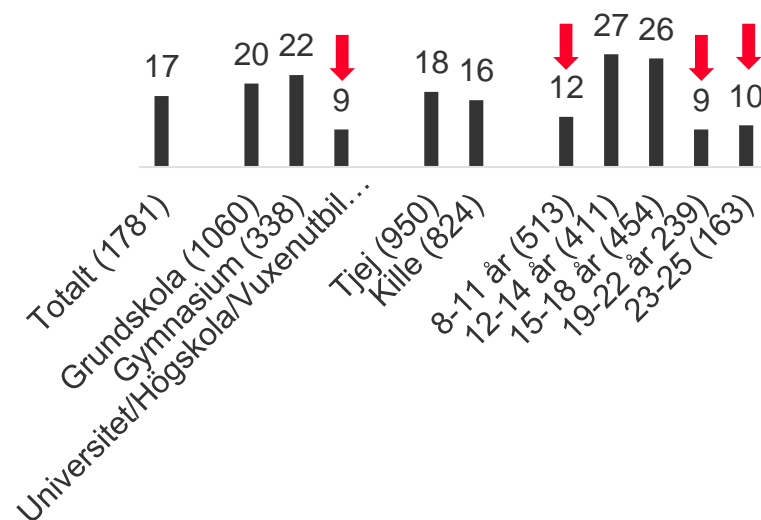
Nära var femte uppger att lärare ofta/alltid favoriserar vissa elever

Upplever du att lärare favoriserar vissa elever?



■ Alltid
■ Ofta
■ Ibland
■ Sällan
■ Aldrig
■ Vet inte/vill inte svara

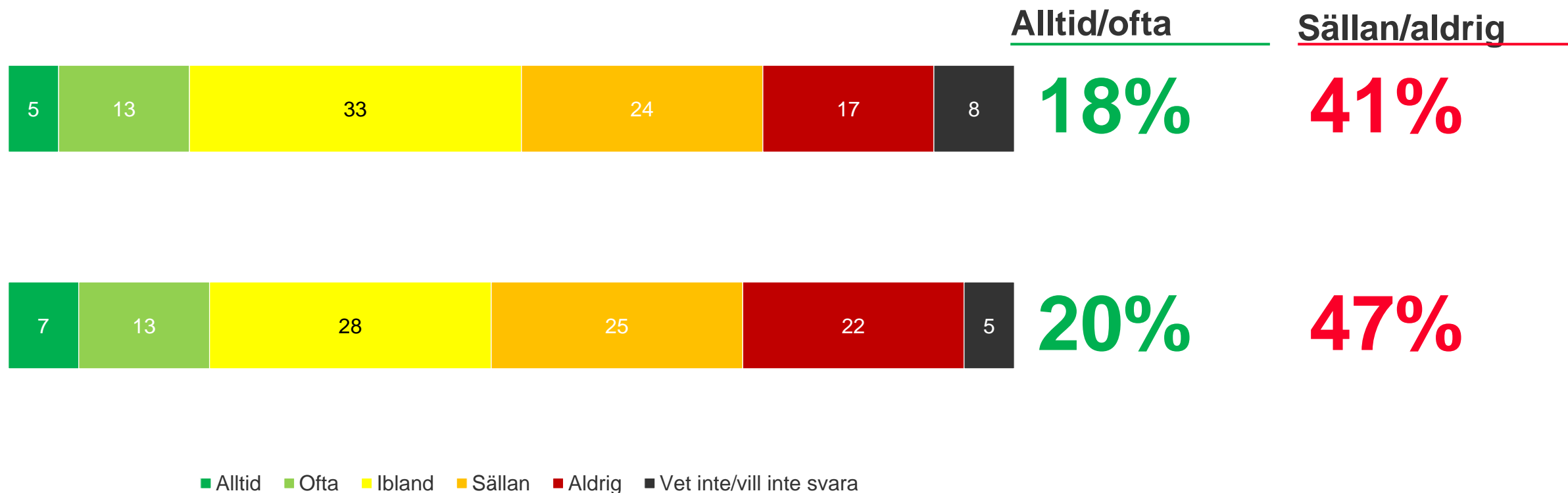
Andel som uppger Alltid/Ofta:



- Åldersgrupp 12-14 år (27%) och 15-18 år (26%) uppger i högre grad än övriga att de upplever att lärare alltid/ofta favoriserar vissa elever.
- Personer i åldersgrupp 19-22 år (61%) och 23-25 år (58%) uppger i högre grad att lärare aldrig/sällan favoriserar andra i lever, jämfört med övriga.

Färre uppger att lärarna aldrig/sällan favoriserar vissa elever jämfört med 2018

Upplever du att lärare favoriserar vissa elever?




Var fjärde uppger att någon vuxen i skolan alltid säger till elever som gjort något dumt

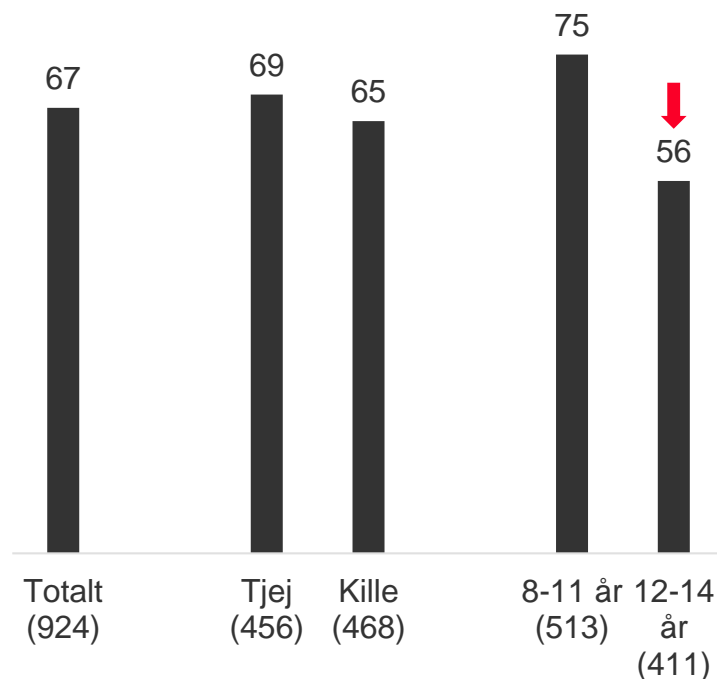
Brukar någon vuxen i skolan säga till elever som gjort något dumt mot någon annan?

Målgrupp: åldersgrupp 8-14 år

Andel som uppger Alltid/Ofta:



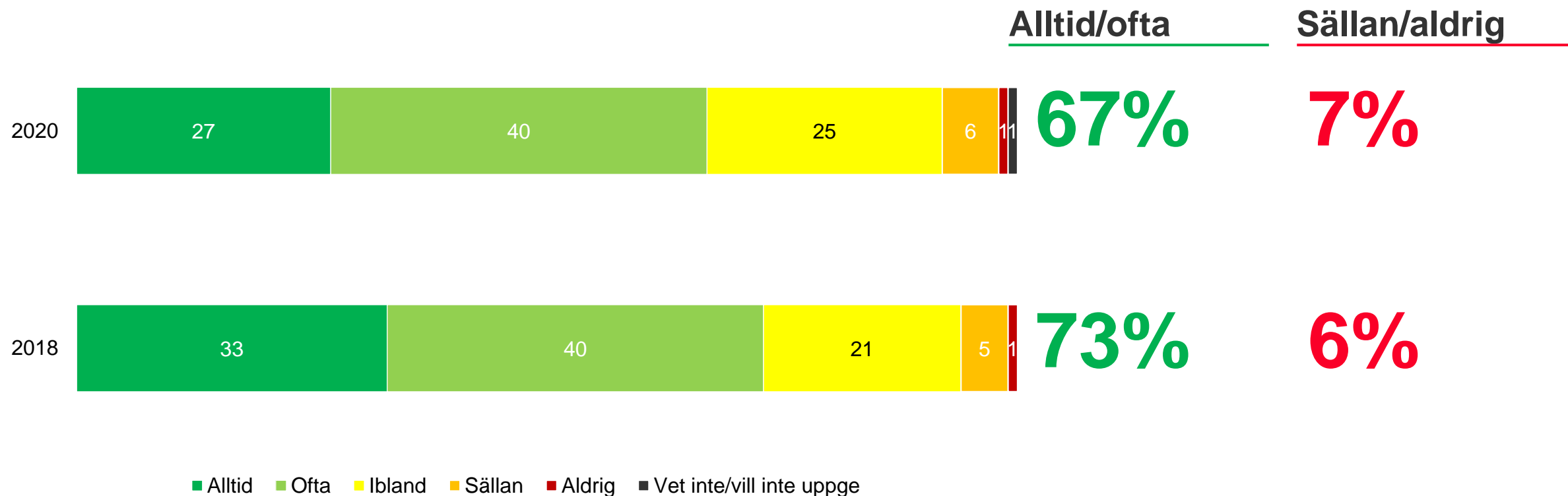
■ Alltid
■ Ofta
■ Ibland
■ Sällan
■ Aldrig
■ Vet inte/vill inte uppge



— Tre av fyra i åldersgrupp 8-11 år (75%) uppger att någon vuxen alltid eller ofta säger till elever som gjort något dumt mot någon annan, vilket är fler jämfört med åldersgrupp 12-14 år (56%).

Något färre uppger att lärare alltid/ofta säger till elever som gjort något dumt

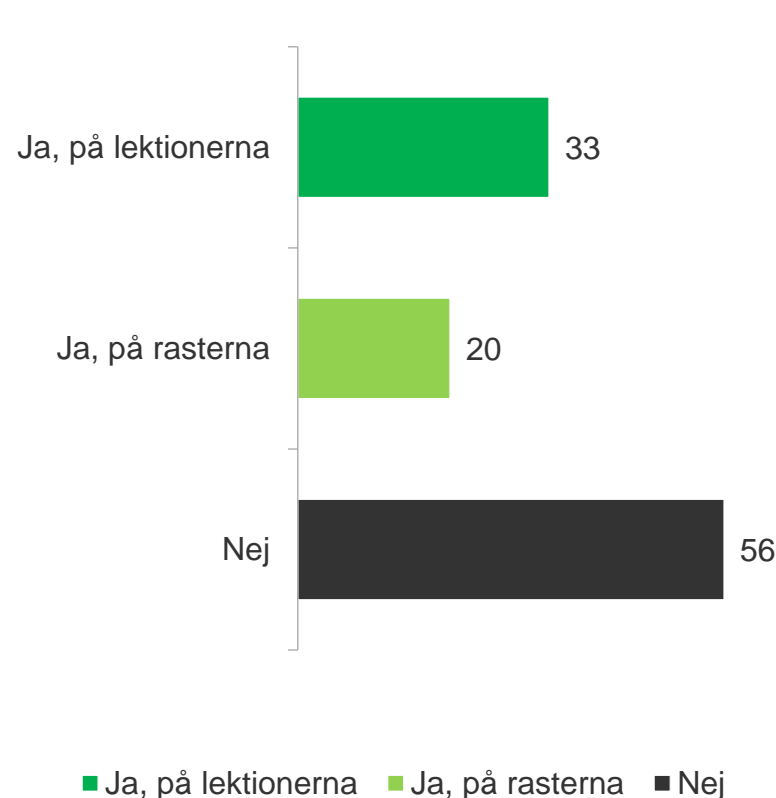
Brukar någon vuxen i skolan säga till elever som gjort något dumt mot någon annan?



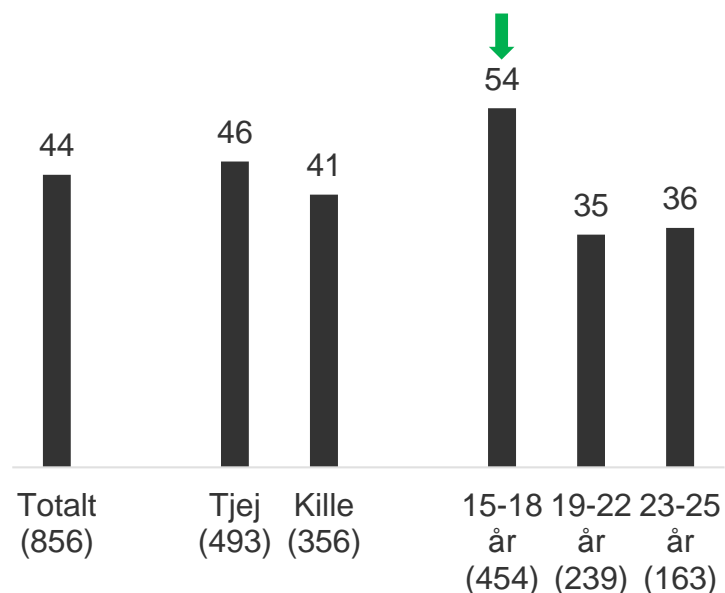
Fyra av tio uppger att de pratar om sexuella trakasserier på skolan/utbildningen

Pratar ni om sexuella trakasserier på din utbildning?

Målgrupp: åldersgrupp 15-25 år och går i skola/utbildning



Andel som uppger Ja, på lektionerna/ Ja, på rasterna:

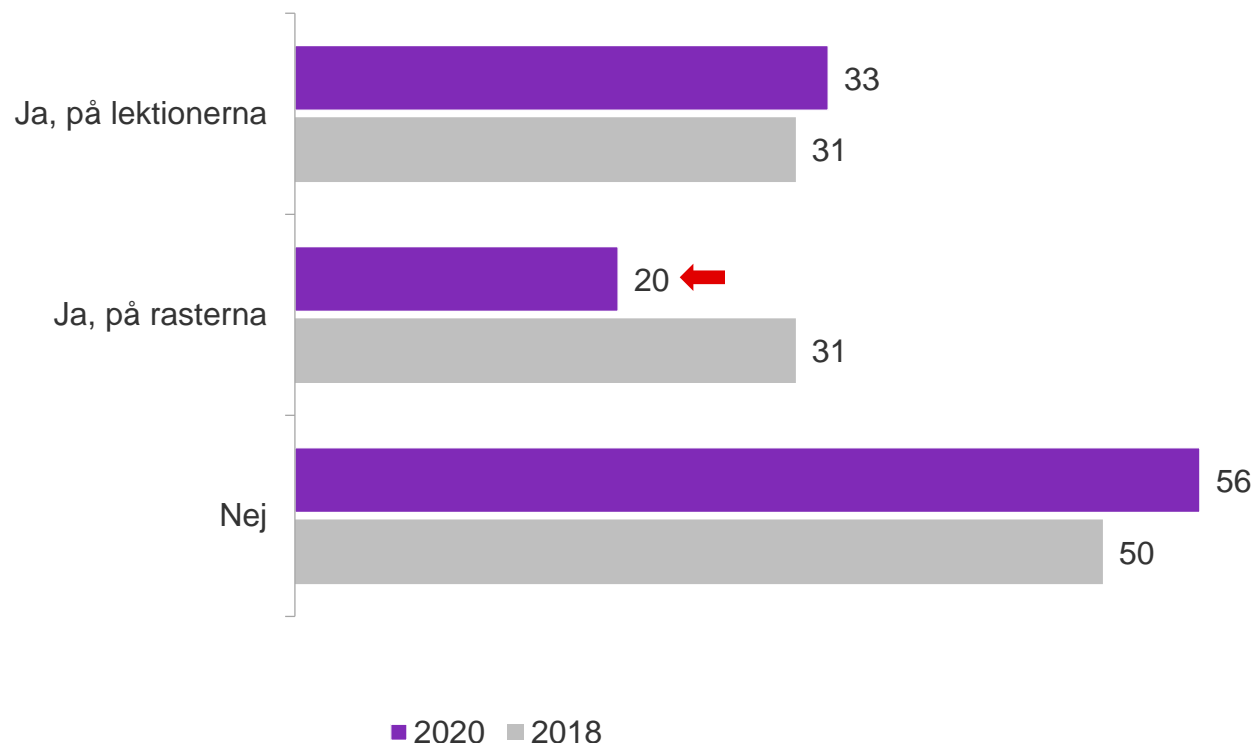


- Totalt uppger fyra av tio (44%) att de pratar om sexuella trakasserier på utbildningen.
- En tredjedel uppger att de pratar om det på lektionerna (33%), vilket är fler jämfört med andelen som uppger att de pratar om det på rasterna (20%).
- En av fyra tjejer uppger att de pratar om sexuella trakasserier på rasterna (26%), vilket är fler jämfört med killar (12%).
- Åldersgrupp 15-18 år uppger i högre grad att de pratar om sexuella trakasserier på utbildningen (54%), jämfört med övriga. De uppger i större utsträckning att de pratar om det på lektionerna (45%), jämfört med övriga.

Färre pratar om sexuella trakasserier på rasterna jämfört med 2018

Pratar ni om sexuella trakasserier på din utbildning?

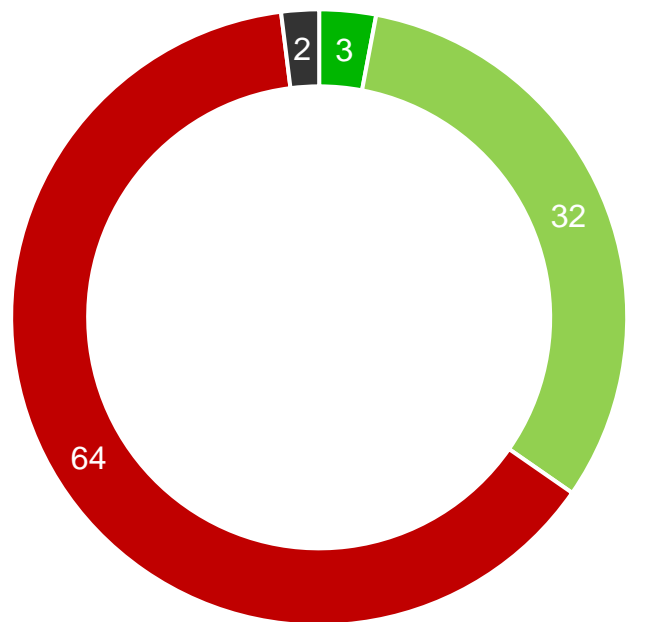
Målgrupp: åldersgrupp 15-25 år och går i skola/utbildning



— Det är färre som uppger att de pratar om sexuella trakasserier på rasterna (20%) jämfört med 2018 (31%).

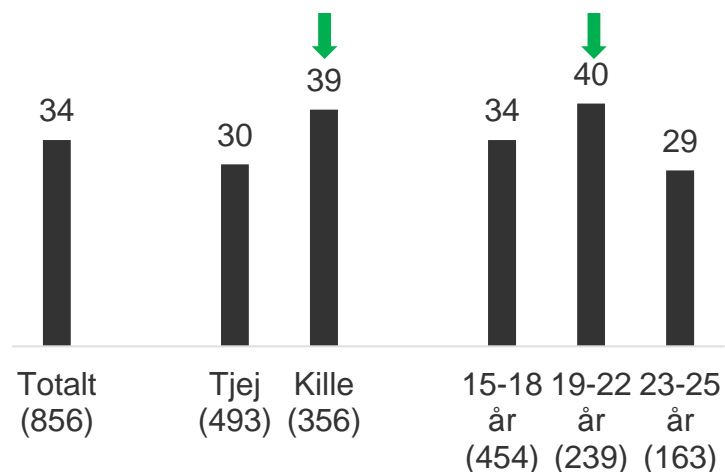
Drygt sex av tio upplever inte att grundskolan förberedde en för vuxenlivet

Känner du att grundskolan har förberett/förberedde dig för vuxenlivet genom att exempelvis berätta hur du ska göra för att få en egen bostad när det är dags, hur du betalar räkningar, skriver CV för att kunna söka jobb med mera? Målgrupp: åldersgrupp 15-25 år och går i skola/utbildning



■ Ja, absolut ■ Ja, till viss del ■ Nej ■ Vet inte

Andel som uppger Ja, absolut/Ja, till viss del:



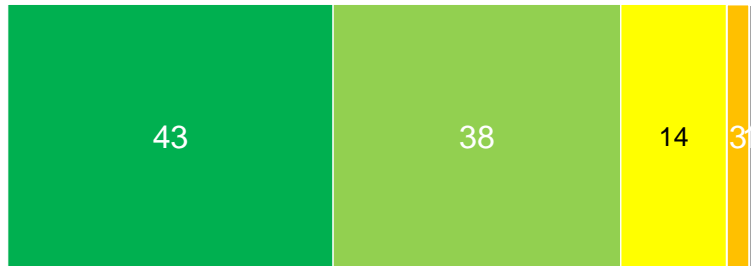
- Totalt uppger var tredje att grundskolan förberedde en helt eller delvis inför vuxenlivet (34%).
- Killar (39%) och personer i åldersgrupp 19-22 år (40%) uppger i högre grad att de känner att grundskolan förberedde de till viss del inför vuxenlivet, jämfört med övriga.

3

Fritiden

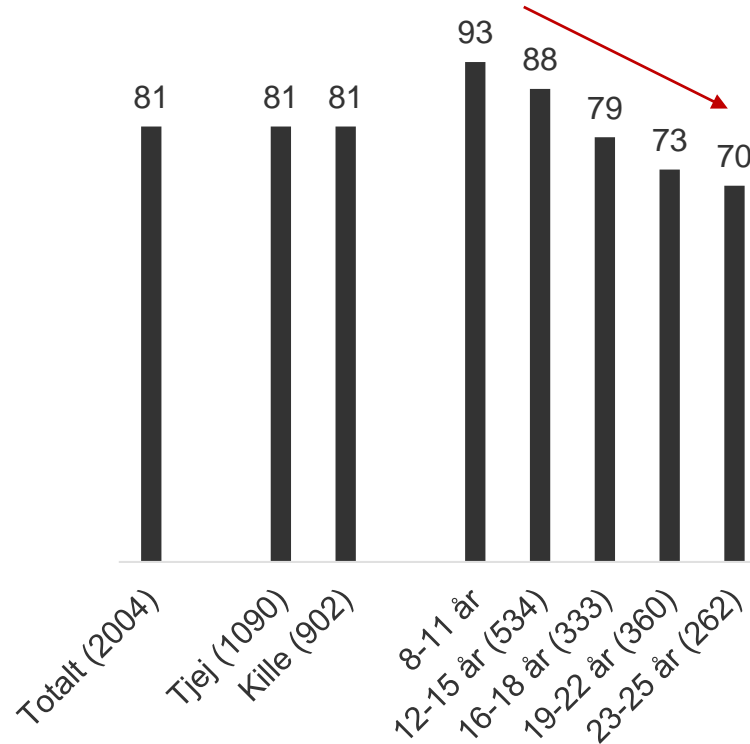
Åtta av tio uppger att de trivs på friden

Trivs du på fritiden?



■ 5 Mycket bra
■ 4
■ 3
■ 2
■ 1 Inte alls
■ Vet inte/vill inte uppge

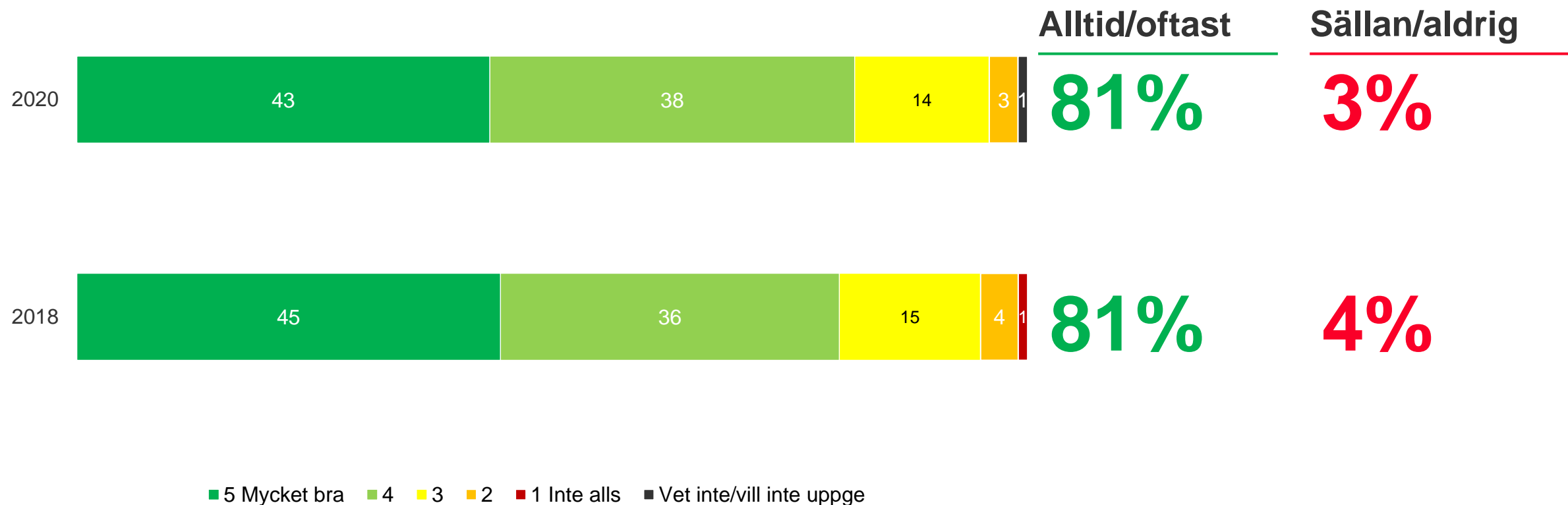
Andel som uppger svarsalternativ 4 och 5:



- Med ökad ålder minskar andelen som uppger att de trivs på fritiden.
- Män i åldersgrupp 23-25 år uppger i lägre utsträckning att de trivs på fritiden (63%), jämfört med övriga.

Ingen säkerställd skillnad i andelen som uppger att de trivs på fritiden

Trivs du på fritiden?



Motivering till varför unga inte trivs på fritiden

Varför trivs du inte på fritiden?

Ensamhet och mår dåligt

”Pga ensamhet. Svårt att hitta något att göra som ger glädje och även våga. Önskar jag hade fler vänner att umgås med.”

”Har väldigt svårt för de stunder jag är ensam.”

”Har inga vänner jag skulle kunna umgås med.”

”Jag blir lätt deprimerad och har ingen rutin på fritiden så känner mig väldigt oproduktiv.”

Uttråkad och rastlös

”Rastlöshet och känner ej mening.”

”Långtråkigt och lite att göra.”

”Det finns för lite att göra kompisarna vill inte hitta på något”

”Allt är tråkigt”

Stress

”Har åtagit mig lite för mycket saker och insett efter att tag att jag inte tycker det är så kul som jag tänkte det skulle vara.”

”Har för många måsten och för höga förväntningar på mig själv.”

”Jag gillar alla aktiviteter jag håller på med men jag har svårt att hinna med dom och skolarbetet”

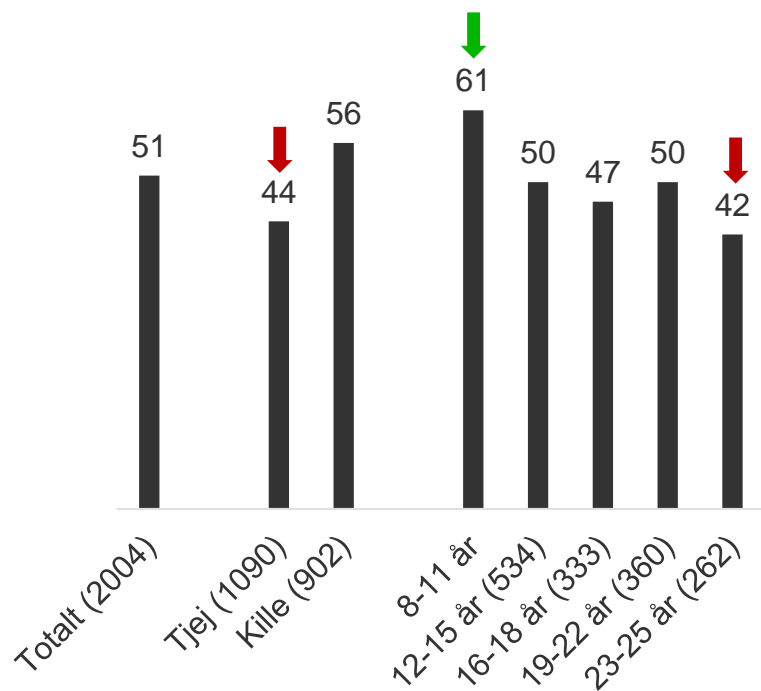
Hälften uppger att de alltid känner sig trygga på fritiden i närområdet

Känner du dig trygg på fritiden i ditt närområde?



- Alltid
- Ofast
- Ibland
- Sällan
- Aldrig
- Vet inte/vill inte uppge

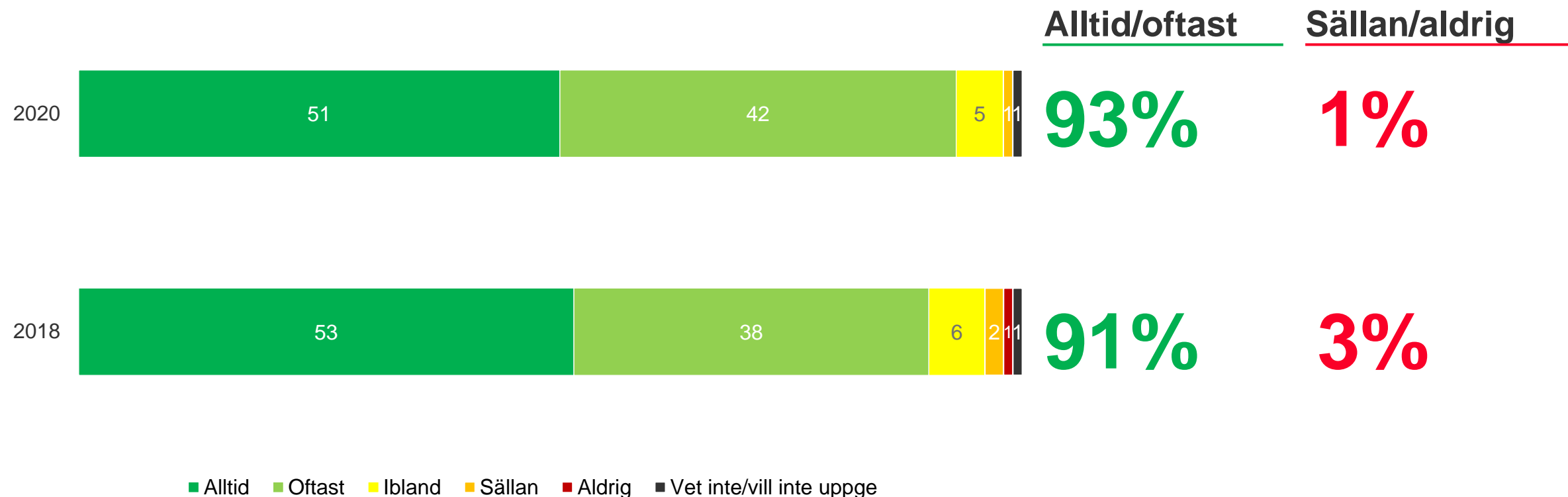
Andel som uppger Alltid:



- Killar uppger i högre grad att de alltid känner sig trygga på fritiden i sitt närområde (56%) jämfört med tjejer (44%).
- Med ökad ålder minskar upplevelsen av att känna sig trygg på fritiden i närområdet. Personer i åldersgrupp 8-11 år uppger i högre grad (61%) att de känner sig trygga på fritiden jämfört med personer i åldersgrupp 23-25 år (42%).
- Var tredje tjej i åldersgrupp 23-25 år uppger att de alltid känner sig trygga på fritiden (32%), vilket är färre jämfört med övriga.

Ingen större skillnad i upplevd trygghet på fritiden i närområdet

Känner du dig trygg på fritiden i ditt närområde?

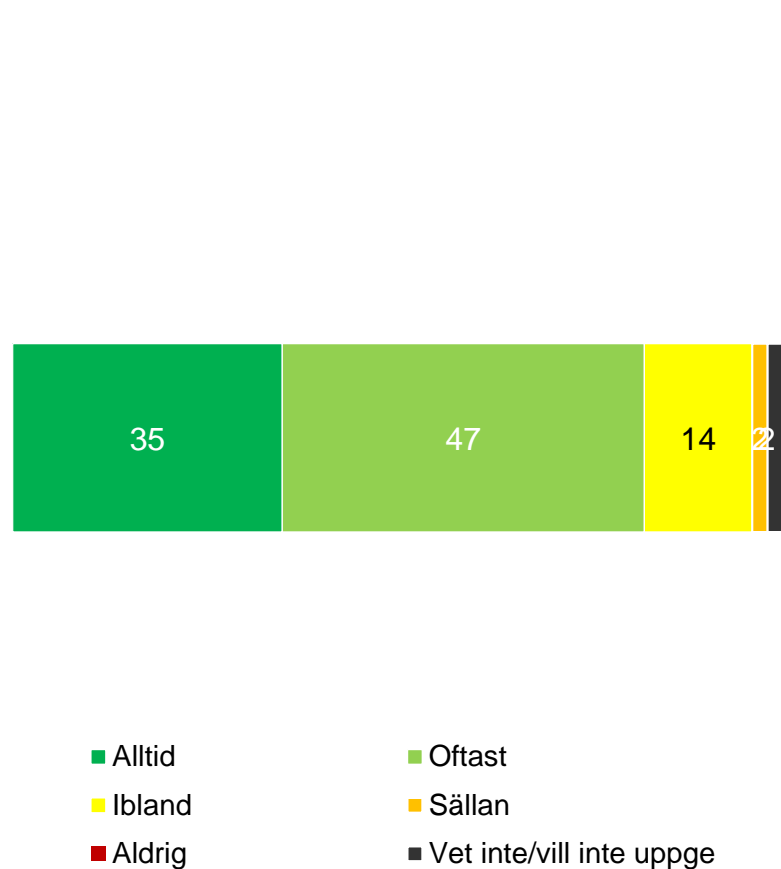


4

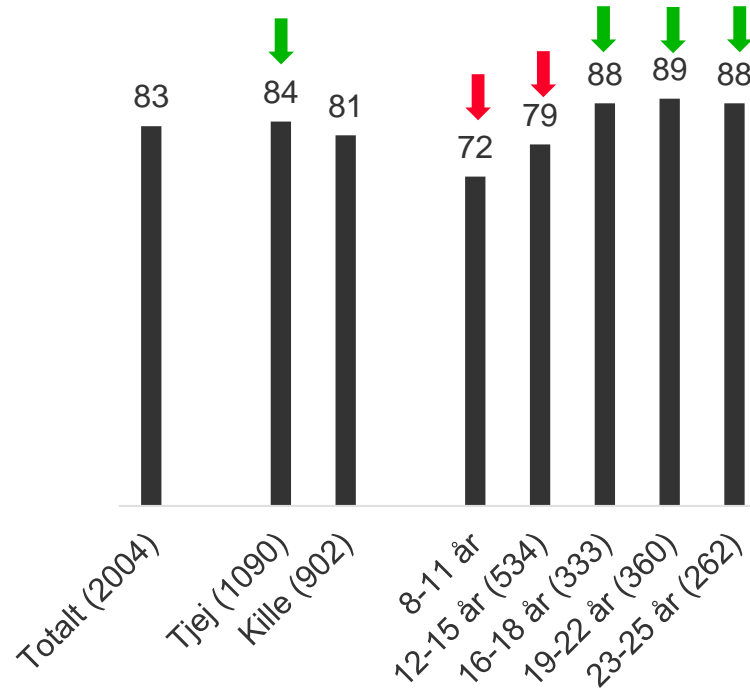
Demokrati och påverkan

Åtta av tio uppger att de alltid eller oftast får vara med och säga sin åsikt

Får du vara med och säga din åsikt när beslut tas om dig?



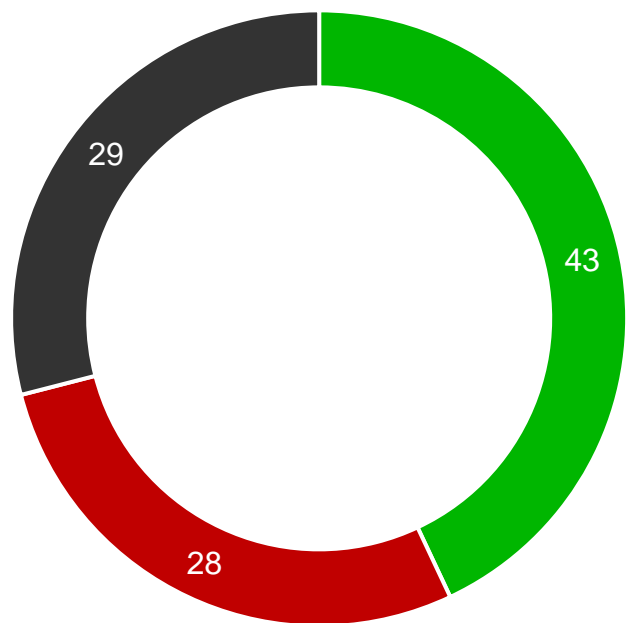
Andel som uppger Alltid/Oftast:



- Totalt uppger 83 procent att de alltid eller oftast får vara med och säga sin åsikt när beslut fattas om en själv.
- De som går i grundskolan (76%) uppger i lägre utsträckning att de får vara med och säga sin åsikt, jämfört med övriga.
- Med ökad ålder ökar andelen som upplever att de alltid/oftast får vara med och säga sin åsikt när beslut tas om en själv.

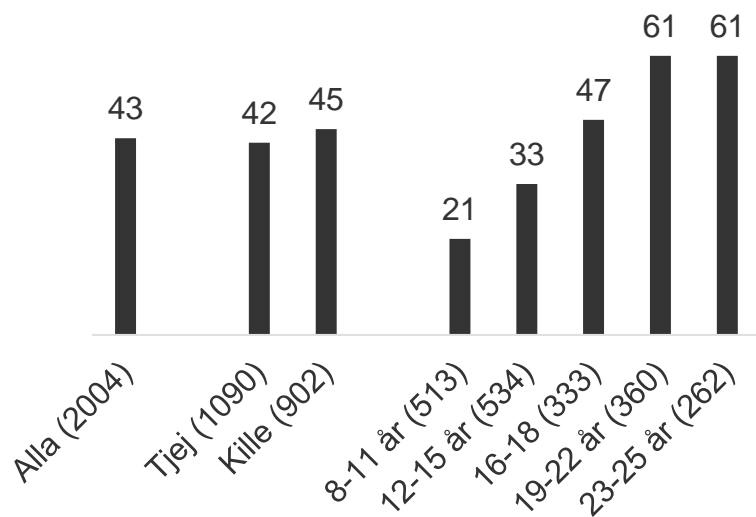
Kunskap om vilka möjligheter man har att påverka samhället ökar med åldern

Vet du vilka möjligheter du har att påverka samhället?



■ Ja ■ Nej ■ Vet inte

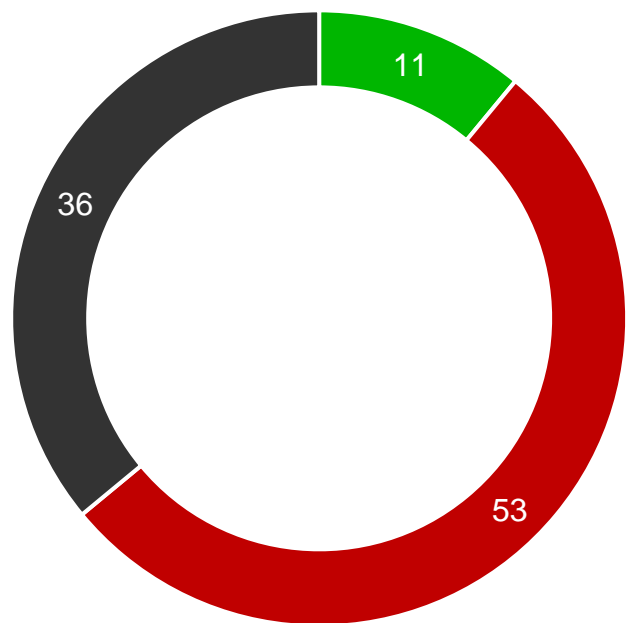
Andel som uppger Ja:



- De som går i grundskolan uppger i lägre grad att de vet vilka möjligheter de har att påverka samhället (27%) jämfört med övriga.
- De som läser på universitet/högskola och vuxenutbildning uppger i högre grad att de känner till vilka möjligheter de har att påverka samhället (65%), jämfört med övriga.
- Desto äldre desto fler är det som uppger att de vet vilka möjligheter de har att påverka samhället.

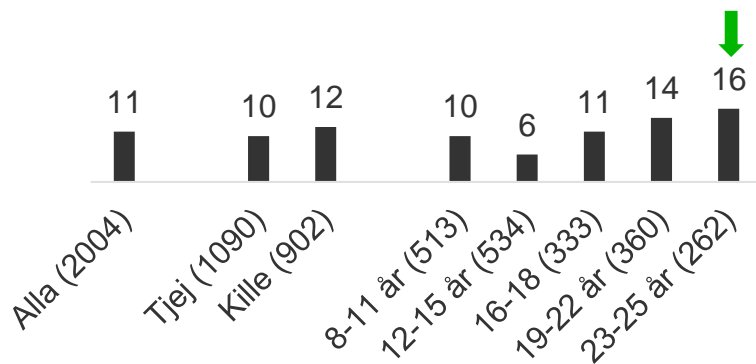
Hälften upplever inte att politiker lyssnar på barn och ungdomars åsikter

Upplever du att politiker lyssnar på barn och ungdomars åsikter?



■ Ja ■ Nej ■ Vet inte

Andel som uppger Ja:



- En av tio upplever att politiker lyssnar på barn och ungdomars åsikter (11%).
- Personer i åldersgrupp 23-25 år (16%) uppger i högre grad än övriga att de upplever att politiker lyssnar på barn och ungdomars åsikter.
- Drygt en tredjedel är osäkra på om politiker lyssnar på barn och ungdomars åsikter (36%). Andelen osäkra som svarar Tveksam, vet ej, är högre i de yngre åldersgrupperna (8-11 år: 57%, 12-15 år: 42%) än de äldre åldersgrupperna (16-18 år: 30%, 19-22 år: 26%, 23-25 år: 20%).

Viktigaste politiska frågan

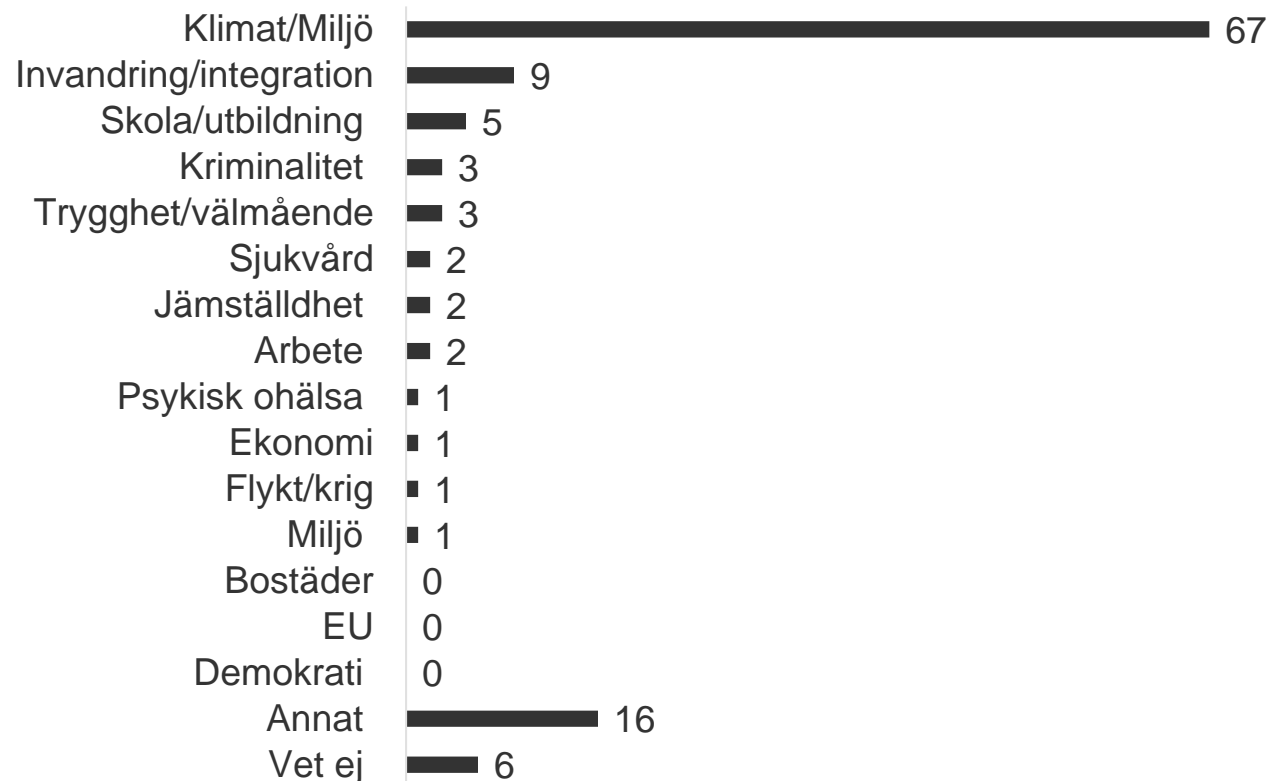
Vad tror du är den viktigaste politiska frågan för vår generation?



- Miljön och klimat
- Invandring
- Skola/Utbildning
- Jämställdhet
- Integration
- Ekonomi

Viktigaste politiska frågan

Vad tror du är den viktigaste politiska frågan för vår generation?



- Två av tre svarar att klimat och miljö är den viktigaste politiska frågan för vår generation (67%).
- Fler tjejer (74%) uppger att klimat/miljö är den viktigaste frågan jämfört med killar (61%).
- Killar anser i högre grad att invandring är den viktigaste politiska frågan (13%) jämfört med tjejer (6%).
- Åldersgrupp 8-11 år är i större utsträckning osäkra och svarar Vet ej (12%), jämfört med övriga.

Statsminister för en dag

Om du fick vara statsminister för en dag, vad skulle du ändra?

Miljö och klimat

"Miljön, och då ställa krav på samhället som helhet med lagar, skatt krav ex. Men inte sätta för mycket krav på individen som t.ex sopsortering för alla, flygförbud. Som till exempel tror jag det är bättre att införa sockerskatt snarare än att uppmana folket hela tiden dygnet runt, i nyheter, sociala medier, tidningar, om att utesluta sockret."

- Tjej, 20 år, Norra Sverige

"Klimatet och att alla ska trivas i samhället"

- Kille, 15 år, Stockholmsområdet

Invandring och integration

"Mer pengar till polis, sjukvård och andra samhällsbärande tjänster. Mindre till invandring och bidrag. Vore även skönt om domstolarna kunde döma oftare med hårdare straff."

- Kille, 17 år, Östra Mellansverige

"Integrerade bostadsområden, mer stöd till fritidsgårdar och skolor i utsatta områden."

- Tjej, 24 år, Göteborgsområdet

Skola och utbildning

"Tänka mer på miljön och bättre utbildning i skolan"

- Kille, 13 år, Sydsverige

"Bättre mat i skolan och mer gympa."

- Kille, 8 år, Östra Mellansverige

"Bättre resurser till skolan, fler och bättre lärare."

-Tjej, 16 år, Sydsverige

"Den nya läroplanen och betygssystemet i skolan. Både för grundskolan, högstadieskolan och gymnasiet."

-Tjej, 18 år, Stockholmsområdet

Sjukvård

"Höja skatter så det går att subventionera tandläkarvård, rusta upp välfärd (skola, sjukvård, äldreomsorg)."

- Tjej, 23 år, Malmöområdet

"Högre skatter för de rika och omfördela statliga resurser från t.ex. försvaret till sjukvården"

- Kille, 18 år, Östra Mellansverige


"Allmän ökning av resurser i samhällstjänster såsom sjukvård, polis, brandkår osv."

- Kille, 21 år, Norra Mellansverige

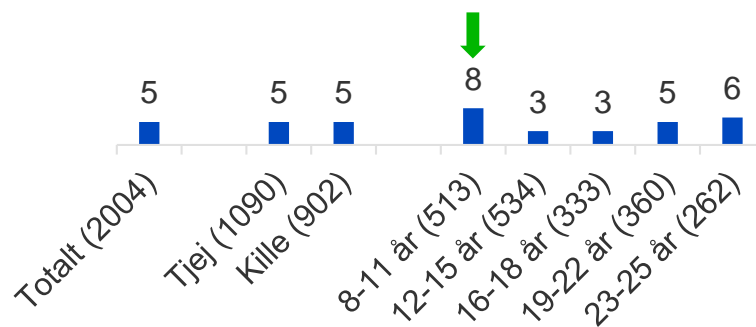
Fyra av tio uppger att de sällan/aldrig upplever att politiker håller vad de lovar

Känner du att politiker håller vad de lovar?

Andel som uppger Oftast:



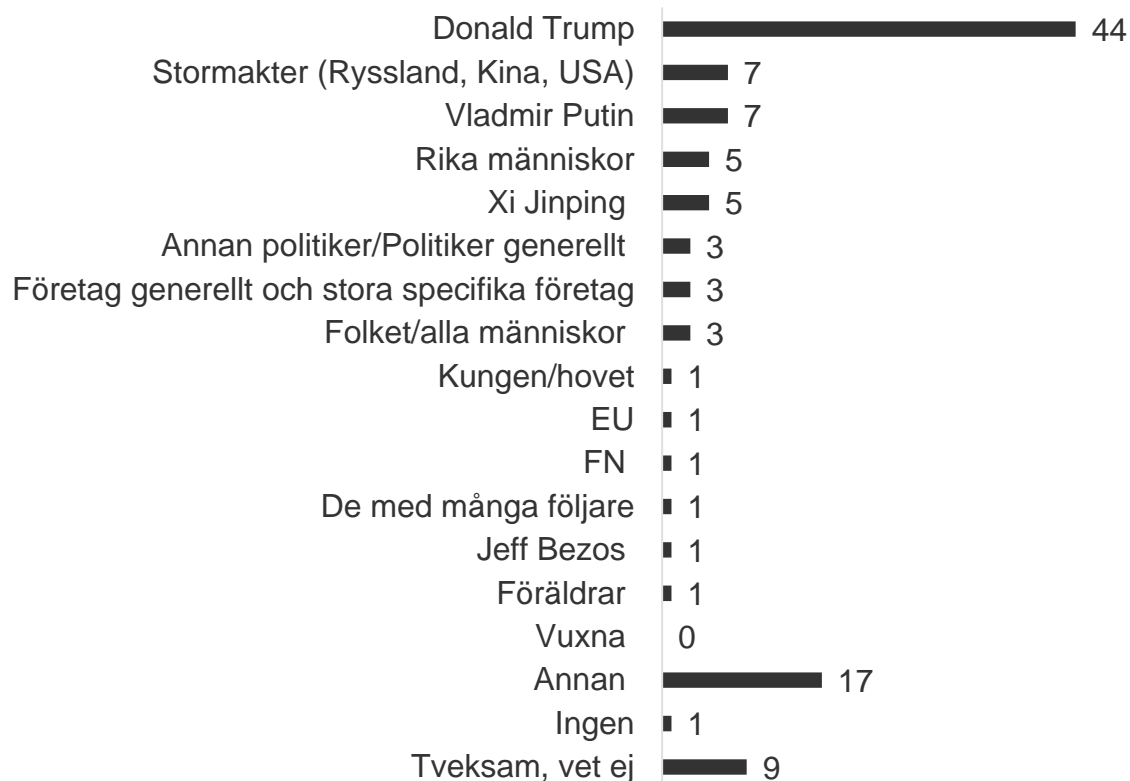
- Alltid
- Ibland
- Aldrig
- Oftast
- Sällan
- Vet inte/vill inte uppge



- Fem procent uppger att de ofta känner att politiker håller vad de lovar. Det är ingen som uppger att politiker alltid håller vad de lovar.
- Personer i åldersgrupp 8-11 år uppger i högre grad att de upplever att politiker ofta håller vad de lovar (8%), jämfört med övriga.
- Var femte (22%) uppger att de inte vet om politiker håller vad de lovar. Andelen osäkra är högre i de yngre åldersgrupperna, jämfört med de äldre (8-11 år: 52%, 12-15 år: 28%, 16-18 år: 13%, 19-22 år: 5%).

Fyra av tio anser att Donald Trump har mest makt i världen


Vem anser du har mest makt i världen?



- Personer i åldersgrupp 12-18 år uppger i högre grad (51%) att Donald Trump har mest makt i världen, jämfört med övriga.
- De med universitet/högskola och/eller vuxenutbildning uppger i högre grad att Xi Jinping har mest makt i världen (12%), jämfört med övriga.

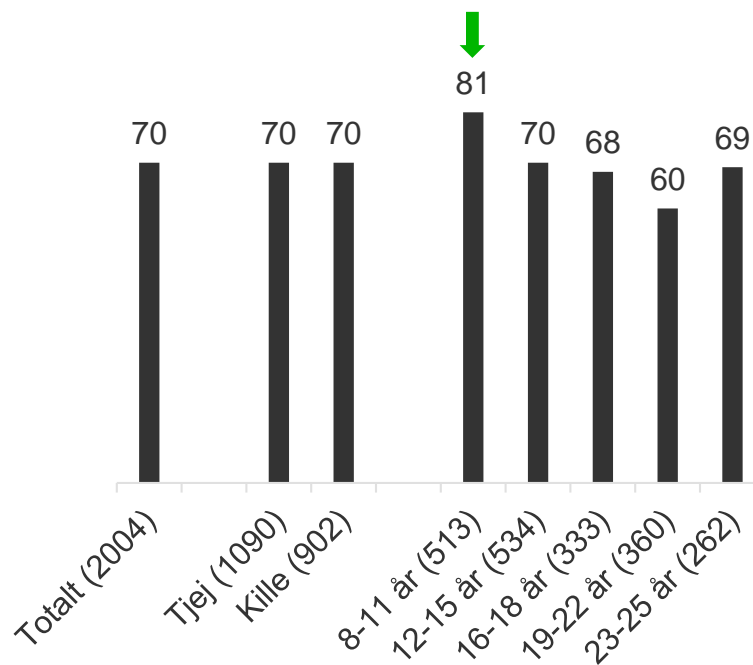
En av tio svarar att de ser mycket positivt på framtiden

Hur ser du på framtiden? När du tänker på framtiden, hur känns det då?



■ Mycket positiv ■ Ganska positiv
■ Ganska negativt ■ Mycket negativt
■ Vet inte

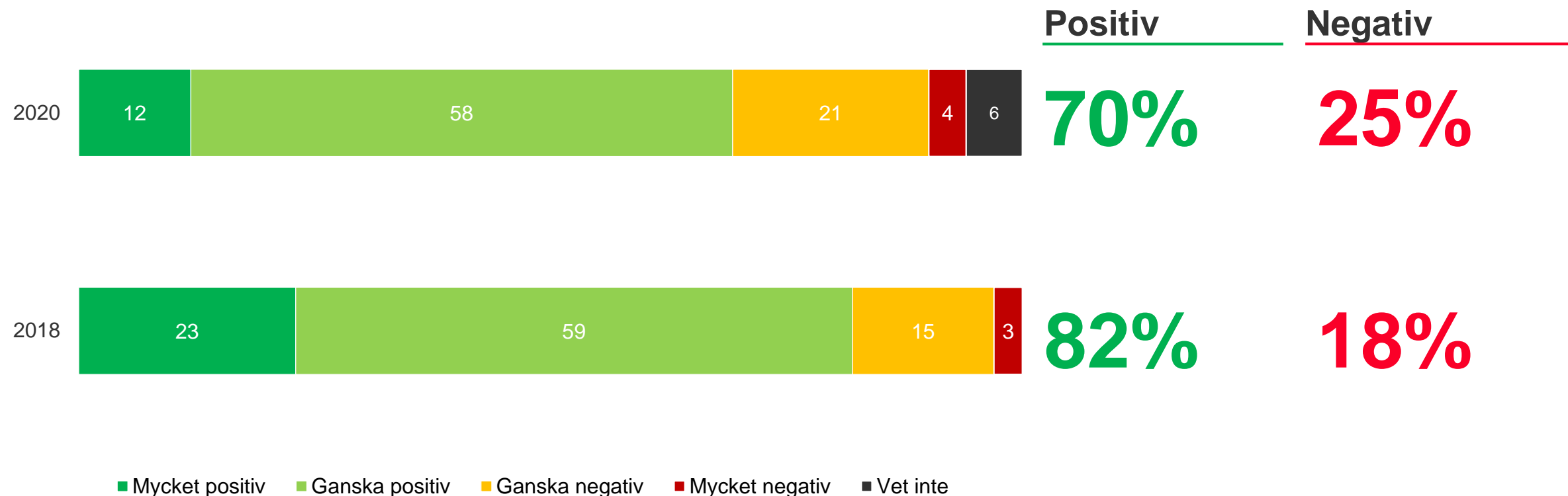
Andel som uppger Alltid/Ganska positiv:



- Sju av tio uppger att de ser ganska/mycket positivt på framtiden (70%).
- Åldersgrupp 8-11 år uppger i högre grad att de ser ganska/mycket positivt på framtiden (81%). Med ökad ålder minskar andelen som ser positivt på framtiden.
- En tredjedel i åldersgrupp 19-22 år uppger att de ser negativt på framtiden (34%), vilket är fler jämfört med övriga.

Färre har en positiv framtidssyn

Hur ser du på framtiden? När du tänker på framtiden, hur känns det då?



KANTAR

Frågor?

Malin Grundqvist

malin.grundqvist@kantat.com



Sifo